

28.03.2023

WÖSTMANN[®]
M A R K E N M Ö B E L

TYPENLISTE



Siehe „Zertifikate“ unter Programminformation



GERNE SONDERANFERTIGUNGEN | 305 TAGE IM JAHR | SERVICE RUNDUM

In Ihren Verkaufszeiten bietet Ihnen unser Team jede Unterstützung.

werktags von 8.00 bis 19.00 Uhr | Samstags von 10.00 bis 17.00 Uhr
+ 49 (0) 5241 5044-0 | info@woestmann.info

WM 2380

WM Wöstmann Markenmöbel GmbH & Co. KG | Kolbeplatz 10 | 33330 Gütersloh

Bei Maßen und Preisen sind Irrtümer vorbehalten. Technische Änderungen vorbehalten.

WM 2380

INHALTSVERZEICHNIS

Programminformationen	2 – 3
Kombinationen	4 – 7
Lowboards, Hängelowboarde, Aufsatz-Hängelowboard	8 – 12
Couchtische	12
Hängeelemente	13 – 14
Wandborde	14
Sideboards	15 – 17
Highboards	17 – 19
Zeilenschränke	19 – 20
Esstisch	21 – 22
Stühle	23 – 24
Textilkennzeichen	25
Schaltkreise	26
Sonderanfertigungen	27


AUS LIEBE ZUM MASSIVHOLZ

Als eine der führenden deutschen Möbelmarken und Teil dieser Gesellschaft stehen wir in der Verantwortung die Natur für kommende Generationen zu schützen. Dies bedeutet so zu handeln und zu wirtschaften, dass die Ressourcen auch zukünftig als Lebensgrundlage erhalten bleiben. Deshalb werden unsere Massivhölzer ausschließlich aus nachhaltiger Forstwirtschaft gewonnen.

Das bedeutet: Es darf maximal nur soviel Holz gefällt werden, wie nachwächst. Zudem muss ein richtiger Wechsel von jungen und alten Bäumen berücksichtigt werden, denn nur so halten wir unsere Wälder gesund und vital. Unsere Hölzer stammen ausschließlich aus nachhaltig bewirtschafteten Wäldern innerhalb Europas und Nordamerika und diese Forstwirtschaft unterliegt hohen Bewirtschaftungsstandards.

Das Entgegenwirken einer rücksichtslosen Ausbeutung dieser lebenswichtigen Ressource hat für Wöstmann Markenmöbel oberste Priorität. Eine nachhaltige Forstwirtschaft bildet die Basis unseres unternehmerischen Handelns.


AUSFÜHRUNGEN



Lack weiß,
für Korpus & Front



Lack graphitgrau,
für Korpus & Front



Lack samtgrau,
für Korpus & Front



Wildecke massiv, soft gebürstet,
für Korpus, Couchtische, Esstische
und Wandborde



Balkeneiche, stark gebürstet, für
Front, Couchtisch & optional als
Rückwandakzent (Dreischicht-
platte aus aufgetrennten Massiv-
holzbalken mit hochwertigem
Holzwerkstoffkern)



Pulverbeschichtung, carbonfarbig
für Metallteile

Die Farben in dieser Übersicht sollen Ihnen einen ersten Eindruck Ihrer Möglichkeiten vermitteln, denn ein Bild kann natürlich niemals die Farbe eines echten Materials genau wiedergeben. Machen Sie sich daher immer ein Bild der echten Materialbeschaffenheit und erleben Sie hierzu gleich ihre angenehme Beschaffenheit. Schauen Sie einfach beim nächsten Händler in Ihrer Nähe und fragen Sie nach unseren dazugehörigen Mustern.

DIE SICHERHEIT UND QUALITÄT EINER MARKE

- Die Sicherheit und Qualität einer Marke
- Massivholz der Handelsklasse 1A
- massivholzgerechte Detaillösungen
- außergewöhnliche Materialstärken
- softe Bürstung der Massivholzoberfläche
- Balkeneiche Rückwandakzente mit einer optionalen LED-Beleuchtung für ein natürliches Wohnambiente
- dauerhaft schützende und pflegeleichte Natur-Effekt-Lackoberfläche für Massivholz
- elegante und ergonomische Griffprofile
- gedämpfte und langlebige Beschlagstechnologie
- Schubkastenzargen aus Birke-Sperrholz, Schubkastenböden und Rückwände
- Klarglas bei Vitrinen und Glas-Einlegeböden
- zeitgemäße Medienlösungen
- optionale LED-Beleuchtung mit Dimmfunktion
- Lichtquelle der Energieeffizienzklasse F
- passende/r Esstisch und Stühle aus unserem Speisen-Sortiment
- gerne Sonderanfertigungen auf Anfrage
- Furnplan als Planungsprogramm
- Made in Germany

GESUNDES WOHNEN DURCH GESCHÜTZTE OBERFLÄCHEN

Als Oberflächenaufbau verwenden wir eine innovative Holzbeschichtung die den besonderen, authentischen Charakter von Massivholz schützt und bewahrt. Die natürliche Rohholzostruktur und eine schöne Porenzeichnung bleiben hierbei erhalten. Durch diesen effektiven Schutz und seine Beständigkeit gegen Flecken und Kratzer eignet sich unsere Oberfläche besonders auch für stark beanspruchte Flächen. Von diesem Beschichtungsaufbau werden die Bedingungen der DIN 53160-1 und DIN 53160-2 hinsichtlich „Speichel- und Schweißechtheit“ voll erfüllt. Er ist frei von Formaldehyd und erfüllt, gemäß ÖNORM EN 71 Teil 3, den Sicherheitsstandard von Kinderspielzeug.

BALKENEICHE, STARK GEBÜRSTET

Für die Freunde besonders ausdrucksstarker Holzsortierungen ist diese authentische Ausführung ein Muss. Noch nicht getrocknete Balkeneiche wird hierfür aufgetrennt und anschließend getrocknet, um dann als Deckschicht auf eine hochwertige Holzwerkstoff – Trägerplatte geklebt zu werden. Die Anmutung der Balkeneiche, mit all ihren Merkmalen wie Risse, Verfärbungen, dicke Äste usw., wirken hierbei wie aus einem Stück. Wer diese Merkmale der Natur liebt, für den gibt es nichts Besseres.

LACK

Als Oberflächenaufbau verwenden wir eine umweltfreundliche Beschichtung die eine hervorragende Deckkraft und Haptik aufweist und das Möbel dauerhaft schützt. Durch diesen effektiven Schutz und seine Beständigkeit gegen Flecken und Kratzer eignet sich unsere Oberfläche besonders auch für stark beanspruchte Flächen. Von diesem Beschichtungsaufbau werden die Bedingungen der DIN 68861-1 und DIN 68861-2 hinsichtlich „Beständigkeit und Abriebverhalten“ voll erfüllt. Er ist frei von Formaldehyd und erfüllt den Sicherheitsstandard von Kinderspielzeug.

PULVERBESCHICHTUNG

Nach der Beschichtung mit Pulver werden die Metalle durch einen Einbrennofen gefahren. Durch die Erhitzung verschmelzen die Lackteilchen beim Einbrennvorgang zu einer homogenen Lackschicht. Dadurch weist die Oberfläche eine hohe Beständigkeit gegen mechanische Beanspruchung auf und mit einer hohen Witterungs- und Säurebeständigkeit besteht auch im Langzeitverhalten eine hohe Farbbeständigkeit. Ein weiterer wichtiger Aspekt ist die Umweltfreundlichkeit, da dieses Verfahren lösemittel- und emissionsfrei ist.

RAUMKLIMA

Holz ist ein natürlicher Werkstoff, der ständig Feuchtigkeit, je nach Feuchtigkeitsgehalt der Raumluft, aufnimmt und wieder abgibt. Ein ideales Raumklima für Mensch und Möbel besteht bei 19 – 23 °C sowie bei 45 – 55 % Luftfeuchtigkeit. Damit sich nichts verzieht oder Risse entstehen, sollte massives Holz möglichst geringen Raumluftschwankungen ausgesetzt werden. Besonders bei Neubauten ist auf die richtige Luftfeuchtigkeit zu achten und diese ggf. durch entsprechende Lüftung zu senken.

ZERTIFIKATE



Dieses Modell ist durch das Label „Möbel Made in Germany“ zertifiziert. Es kennzeichnet Möbel aus Deutschland die nach RAL-RG 0191 geprüft werden und nachweislich streng definierte Kriterien erfüllen. Mit dem Label „Made in Germany“ werden die Erfüllung hoher Erwartungen sichergestellt und Herkunftsort sowie das daran geknüpfte Qualitätsversprechen besiegelt.



Hinweis: Unsere Tische, Stühle und Bänke unterliegen nicht der „Made in Germany“-Zertifizierung nach RAL-RG 0191 und nicht der Zertifizierung „Goldenes M“. Sie sind dennoch an streng definierte Qualitätskriterien gebunden, welche wir vor Ort persönlich prüfen, um auch hier dem Qualitätsversprechen in gleicher Form gerecht zu werden.



Dieses Modell ist durch das Label „Goldenes M“ zertifiziert. Bei diesem Gütezeichen handelt es sich um eine Auszeichnung für geprüfte Möbel, die hinsichtlich Qualität, Sicherheit und Gesundheit/Umweltschutz strenge Kriterien erfüllen. Es dient dem Verbrauchern als zuverlässige Orientierungshilfe beim Kauf neuer Möbel. Interessenten können sich sicher sein, dass ein Produkt mit diesem Zeichen auf Herz und Nieren von einem unabhängigen Institut überprüft wurde. (Quelle: DGM-Möbel)

LED-BELEUCHTUNG

Durch die hohe Energieeffizienz unserer LED-Beleuchtung wird der Stromverbrauch und der CO₂-Ausstoß enorm gesenkt. Zudem besticht die LED-Beleuchtung durch einen hohen Wirkungsgrad und eine außergewöhnlich lange Lebensdauer.

Bitte am Ende Ihrer Planung die Gesamtwattzahl ermitteln, den/die entsprechende(n) LED-Trafo(s) definieren und im Auftrag mitbestellen. Diesbezüglich sollte dem Auftrag unbedingt eine Planungsskizze hinzugefügt werden. Optional kann die Beleuchtung per Funkdimmer gesteuert werden. Hier bitte je Trafo einen Funkdimmer bestellen. (Lichtquellen: Energieeffizienzklasse F)

EINFACHE PLANUNG

Um Ihnen den Bestellvorgang so einfach wie möglich zu gestalten, haben wir unter jeder Type sämtliches Zubehör wie die LED-Beleuchtung, das Medienzubehör etc. aufgeführt.

AUSLIEFERUNGSHINWEIS

Alle Elemente sind fest verleimt und komplett vormontiert – nicht zerlegbar! Falls Korpusse zerlegbar sein müssen, bitte Best.-Nr. Z069 angeben (Mehrpreis siehe Rückseite). Tische werden zerlegt ausgeliefert.

SERVICE

Qualität – das heißt für uns auch Service in Perfektion. Darum müssen Sie nicht „von der Stange“ kaufen und somit faule Kompromisse eingehen. Besondere Maße – kein Problem. Wir finden immer eine Lösung, die Ihren Wünschen entspricht, denn Sonder- bzw. Einzelanfertigungen sind jederzeit möglich. Damit Sie sofort sehen, auf was Sie sich freuen können, entwickelt unser Skizzenservice gemeinsam mit Ihrem Einrichtungshaus den fertigen Plan Ihrer ganz persönlichen Zusammenstellung. Service ist unsere Spezialität – von Sonderanfertigungen über ständige Erreichbarkeit während der Öffnungszeiten im Handel bis zur perfekten Unterstützung bei der Planung.

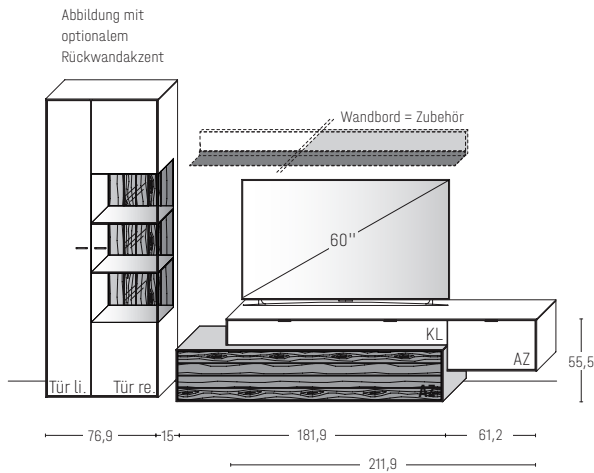
IN IHREN VERKAUFSZEITEN BIETET IHNEN UNSER TEAM JEDE UNTERSTÜTZUNG

werktags 8.00 bis 19.00 Uhr | samstags 10.00 bis 17.00 Uhr

Fon: + 49 (0) 5241 50 44 - 0

Skizzenservice: info@woestmann.info

KOMBI 0001 | SPIEGELSEITIG 0101



B 335,0 × H 205,5 × T 45,2 cm

GESAMTPREIS KOMBINATION

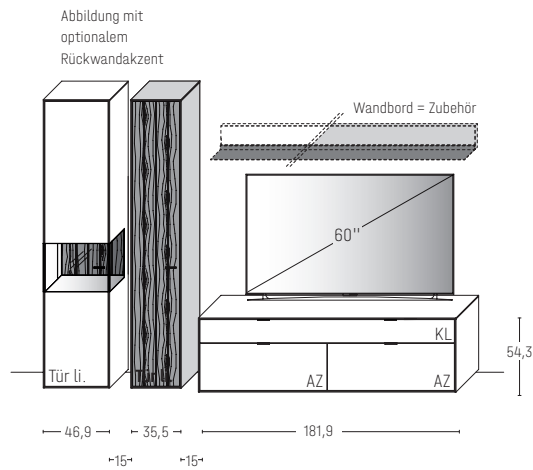
- ohne Zubehör -

		€
Zeilenschrank	Art.-Nr. 6743	€
Lowboard	Art.-Nr. 1856	€
Aufsatz-Hängelowboard	Art.-Nr. 11134	€

ZUBEHÖREMPFEHLUNG

Wandbord, Lack	Art.-Nr. 8181	€
Wandbord, Wildeiche	Art.-Nr. 8180	€
LED-Wandbord-Beleuchtung 7,7 W (f. 8180/1)	Art.-Nr. 818B	€
Rückwand-Akzent (f. 6743)	Art.-Nr. 674RA	€
LED-Rückwand-Beleuchtung 10,0 W (f. 6743)	Art.-Nr. 674B	€
Trafo inkl. Schalter mit Stecker (max. 15 W) *	Art.-Nr. 8015	€
Trafo inkl. Schalter mit Stecker (max. 30 W) *	Art.-Nr. 8030	€
Funkdimmer anstatt Schalter *	Art.-Nr. 8212	€
Kabelausräsung (f. 11134)	Art.-Nr. 6087F	€

KOMBI 0002 | SPIEGELSEITIG 0102



B 294,3 × H 205,5 × T 45,2 cm

GESAMTPREIS KOMBINATION

- ohne Zubehör -

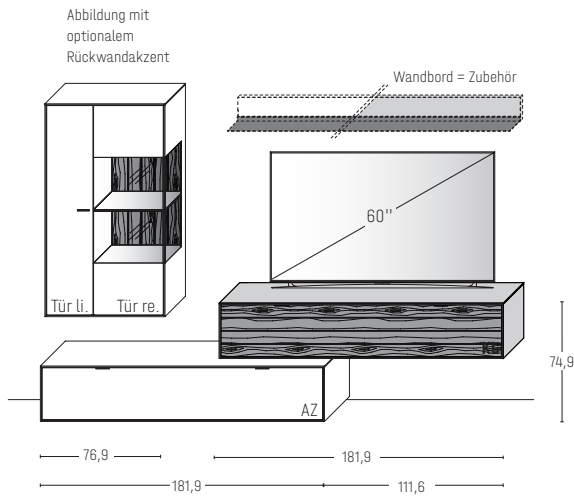
		€
Zeilenschrank	Art.-Nr. 6413	€
Zeilenschrank	Art.-Nr. 6357	€
Lowboard	Art.-Nr. 1851	€

ZUBEHÖREMPFEHLUNG

Wandbord, Lack	Art.-Nr. 8181	€
Wandbord, Wildeiche	Art.-Nr. 8180	€
LED-Wandbord-Beleuchtung 7,7 W (f. 8180/1)	Art.-Nr. 818B	€
Rückwand-Akzent (f. 6413)	Art.-Nr. 441RA	€
LED-Rückwand-Beleuchtung 3,4 W (f. 6413)	Art.-Nr. 441B	€
Trafo inkl. Schalter mit Stecker (max. 15 W) *	Art.-Nr. 8015	€
Trafo inkl. Schalter mit Stecker (max. 30 W) *	Art.-Nr. 8030	€
Funkdimmer anstatt Schalter *	Art.-Nr. 8212	€

* Bitte ausreichend Trafos und ggf. Funkdimmer mitbestellen. Je Trafo ist ein Funkdimmer erforderlich.

KOMBI 0003 | SPIEGELSEITIG 0103



B 293,5 × **H** 202,5 × **T** 45,2 cm

GESAMTPREIS KOMBINATION

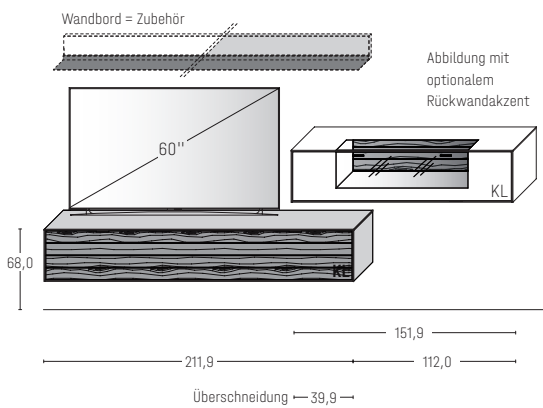
- ohne Zubehör -

		€
Hängeelement	Art.-Nr. 14733	€
Lowboard	Art.-Nr. 1850	€
Hängelowboard	Art.-Nr. 11836	€

ZUBEHÖREMPFEHLUNG

Wandbord, Lack	Art.-Nr. 8181	€
Wandbord, Wildeiche	Art.-Nr. 8180	€
LED-Wandbord-Beleuchtung 7,7 W (f. 8180/1)	Art.-Nr. 818B	€
Rückwand-Akzent (f. 14733)	Art.-Nr. 474RA	€
LED-Rückwand-Beleuchtung 6,6 W (f. 14733)	Art.-Nr. 474B	€
Trafo inkl. Schalter mit Stecker (max. 15 W) *	Art.-Nr. 8015	€
Trafo inkl. Schalter mit Stecker (max. 30 W) *	Art.-Nr. 8030	€
Funkdimmer anstatt Schalter *	Art.-Nr. 8212	€
Kabelausräsung (f. 11836)	Art.-Nr. 6087F	€

KOMBI 0005 | SPIEGELSEITIG 0105



B 323,9 × **H** 125,0 / 188,0 (mit Wandbord) × **T** 37,1 cm

GESAMTPREIS KOMBINATION

- ohne Zubehör -

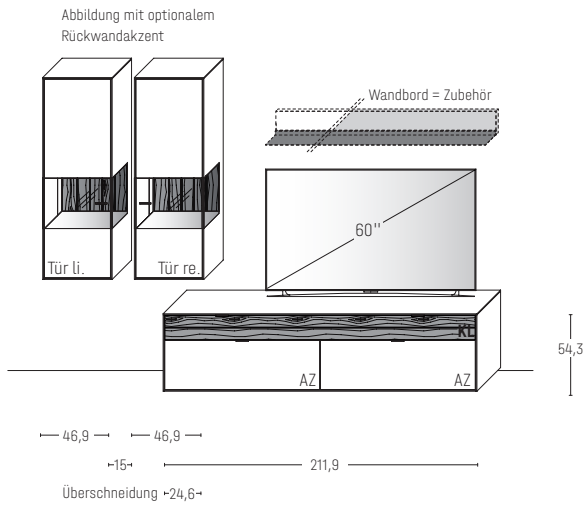
		€
Hängelowboard	Art.-Nr. 11136	€
Hängeelement	Art.-Nr. 11530	€

ZUBEHÖREMPFEHLUNG

Wandbord, Lack	Art.-Nr. 8211	€
Wandbord, Wildeiche	Art.-Nr. 8210	€
LED-Wandbord-Beleuchtung 8,2 W (f. 8210/1)	Art.-Nr. 821B	€
Rückwand-Akzent (f. 11136)	Art.-Nr. 153RA	€
LED-Rückwand-Beleuchtung 4,5 W (f. 11530)	Art.-Nr. 153B	€
Trafo inkl. Schalter mit Stecker (max. 15 W) *	Art.-Nr. 8015	€
Trafo inkl. Schalter mit Stecker (max. 30 W) *	Art.-Nr. 8030	€
Funkdimmer anstatt Schalter *	Art.-Nr. 8212	€
Kabelausräsung (f. 11136)	Art.-Nr. 6087F	€

* Bitte ausreichend Trafos und ggf. Funkdimmer mitbestellen. Je Trafo ist ein Funkdimmer erforderlich.

KOMBI 0006 | SPIEGELSEITIG 0106



B 296,1 × **H** 210,9 × **T** 45,2 cm

GESAMTPREIS KOMBINATION

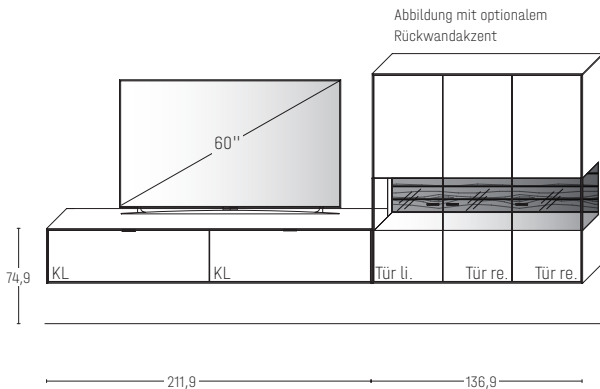
- ohne Zubehör -

		€
Hängeelement	Art.-Nr. 14413	€
Hängeelement	Art.-Nr. 14414	€
Lowboard	Art.-Nr. 1155	€

ZUBEHÖREMPFEHLUNG

Wandbord, Lack	Art.-Nr. 8146	€
Wandbord, Wildeiche	Art.-Nr. 8145	€
LED-Wandbord-Beleuchtung 5,4 W (f. 8145/6)	Art.-Nr. 814B	€
Rückwand-Akzent (f. 14413/14414)	Art.-Nr. 441RA	je €
LED-Rückwand-Beleuchtung 3,4 W (f. 14413/14414)	Art.-Nr. 441B	je €
Trafo inkl. Schalter mit Stecker (max. 15 W) *	Art.-Nr. 8015	€
Trafo inkl. Schalter mit Stecker (max. 30 W) *	Art.-Nr. 8030	€
Funkdimmer anstatt Schalter *	Art.-Nr. 8212	€

KOMBI 0007 | SPIEGELSEITIG 0107



B 348,8 × **H** 175,7 × **T** 37,1 cm

GESAMTPREIS KOMBINATION

- ohne Zubehör -

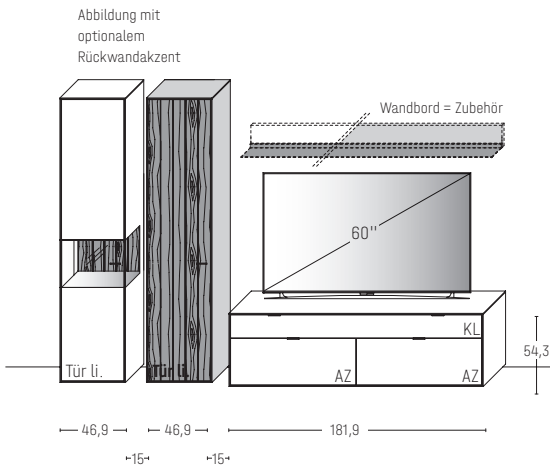
		€
Hängelowboard	Art.-Nr. 11132	€
Hängeelement	Art.-Nr. 14333	€

ZUBEHÖREMPFEHLUNG

Rückwand-Akzent (f. 14333)	Art.-Nr. 433RA	€
LED-Rückwand-Beleuchtung 6,6 W (f. 14333)	Art.-Nr. 433B	€
Trafo inkl. Schalter mit Stecker (max. 15 W) *	Art.-Nr. 8015	€
Funkdimmer anstatt Schalter *	Art.-Nr. 8212	€
Kabelausräsung (f. 11132)	Art.-Nr. 6087F	€

* Bitte ausreichend Trafos und ggf. Funkdimmer mitbestellen. Je Trafo ist ein Funkdimmer erforderlich.

KOMBI 0008 | SPIEGELSEITIG 0108



B 305,7 × H 205,5 × T 45,2 cm

GESAMTPREIS KOMBINATION

- ohne Zubehör -

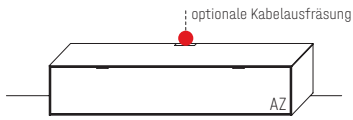
		€
Zeilenschrank	Art.-Nr. 6413	€
Zeilenschrank	Art.-Nr. 6457	€
Lowboard	Art.-Nr. 1851	€

ZUBEHÖREMPFEHLUNG

Wandbord, Lack	Art.-Nr. 8181	€
Wandbord, Wildeiche	Art.-Nr. 8180	€
LED-Wandbord-Beleuchtung 7,7 W (f. 8180/1)	Art.-Nr. 818B	€
Rückwand-Akzent (f. 6413)	Art.-Nr. 441RA	€
LED-Rückwand-Beleuchtung 3,4 W (f. 6413)	Art.-Nr. 441B	€
Trafo inkl. Schalter mit Stecker (max. 15 W) *	Art.-Nr. 8015	€
Trafo inkl. Schalter mit Stecker (max. 30 W) *	Art.-Nr. 8030	€
Funkdimmer anstatt Schalter *	Art.-Nr. 8212	€

* Bitte ausreichend Trafos und ggf. Funkdimmer mitbestellen. Je Trafo ist ein Funkdimmer erforderlich.

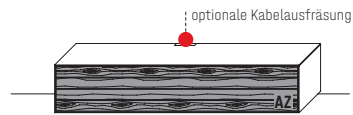
Korpus Lack, Front Lack



B 181,9 × H 37,5 × T 45,2 cm
1 Auszug, 2 Zargen

TYPE 1850		Lack	€
Vollauszug für 2 Zargen		Art.-Nr. 2090	€
Kabelausfräsung		Art.-Nr. 6087F	€
IR-Repeater mit Aufsteller		Art.-Nr. 8301	€
Netzschalter	Schalter links	Art.-Nr. 8013	€
	Schalter rechts	Art.-Nr. 8014	€

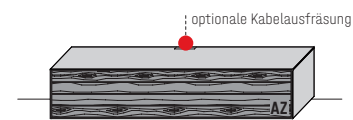
Korpus Lack, Front Balkeneiche



B 181,9 × H 37,5 × T 45,2 cm
1 Auszug, 2 Zargen

TYPE 1857		Lack	€
Vollauszug für 2 Zargen		Art.-Nr. 2090	€
Kabelausfräsung		Art.-Nr. 6087F	€
IR-Repeater mit Aufsteller		Art.-Nr. 8301	€
Netzschalter	Schalter links	Art.-Nr. 8013	€
	Schalter rechts	Art.-Nr. 8014	€

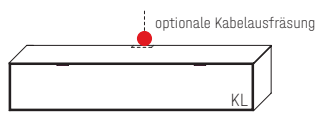
Korpus Wildeiche, Front Balkeneiche



B 181,9 × H 37,5 × T 45,2 cm
1 Auszug, 2 Zargen

TYPE 1856		Wildeiche	€
Vollauszug für 2 Zargen		Art.-Nr. 2090	€
Kabelausfräsung		Art.-Nr. 6087F	€
IR-Repeater mit Aufsteller		Art.-Nr. 8301	€
Netzschalter	Schalter links	Art.-Nr. 8013	€
	Schalter rechts	Art.-Nr. 8014	€

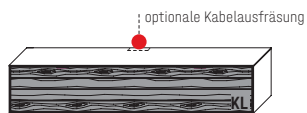
Korpus Lack, Front Lack



B 181,9 × H 35,5 × T 37,1 cm
2 Fächer (je B 88,1 × H 31,7 × T 32,3 cm)

TYPE 11830	Lack	€
Kabelausfräsung	Art.-Nr. 6087F	€
IR-Repeater mit Aufsteller	Art.-Nr. 8301	€

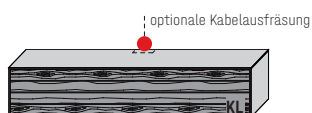
Korpus Lack, Front Balkeneiche



B 181,9 × H 35,5 × T 37,1 cm
2 Fächer (je B 88,1 × H 31,7 × T 32,3 cm)

TYPE 11837	Lack	€
Kabelausfräsung	Art.-Nr. 6087F	€
IR-Repeater mit Aufsteller	Art.-Nr. 8301	€

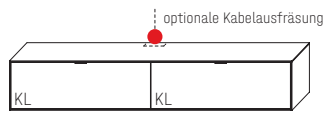
Korpus Wildeiche, Front Balkeneiche



B 181,9 × H 35,5 × T 37,1 cm
2 Fächer (je B 88,1 × H 31,7 × T 32,3 cm)

TYPE 11836	Wildeiche	€
Kabelausfräsung	Art.-Nr. 6087F	€
IR-Repeater mit Aufsteller	Art.-Nr. 8301	€

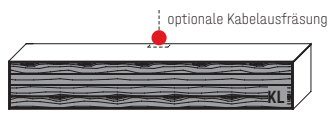
Korpus Lack, Front Lack



B 211,9 × H 35,5 × T 37,1 cm
2 Fächer (je B 103,1 × H 31,7 × T 32,3 cm)

TYPE 11132	Lack	€
Kabelausfräsung	Art.-Nr. 6087F	€
IR-Repeater mit Aufsteller	Art.-Nr. 8301	€

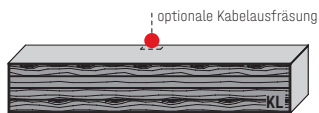
Korpus Lack, Front Balkeneiche



B 211,9 × H 35,5 × T 37,1 cm
2 Fächer (je B 103,1 × H 31,7 × T 32,3 cm)

TYPE 11137	Lack	€
Kabelausfräsung	Art.-Nr. 6087F	€
IR-Repeater mit Aufsteller	Art.-Nr. 8301	€

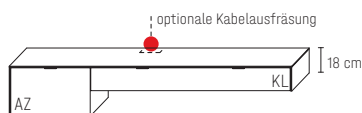
Korpus Wildeiche, Front Balkeneiche



B 211,9 × H 35,5 × T 37,1 cm
2 Fächer (je B 103,1 × H 31,7 × T 32,3 cm)

TYPE 11136	Wildeiche	€
Kabelausfräsung	Art.-Nr. 6087F	€
IR-Repeater mit Aufsteller	Art.-Nr. 8301	€

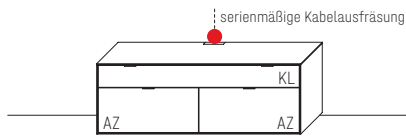
Korpus Lack, Front Lack



B 211,9 × H 35,5 × T 37,1 cm
2 Fächer (je B 72,5 × H 14,1 × T 32,3 cm)

TYPE 11133 (Abbildung)	TYPE 11134 (spiegelseitig)	Lack	€
Kabelausfräsung	Art.-Nr. 6087F	€	€
IR-Repeater mit Aufsteller	Art.-Nr. 8301	€	€
Vollauszug für 1 Zarge	Art.-Nr. Z089	€	€

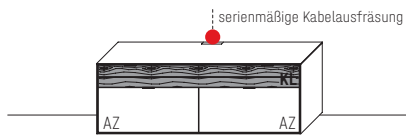
Korpus Lack, Front Lack



B 151,9 × H 54,3 × T 45,2 cm
2 Fächer (je B 73,1 × H 14,9 × T 36,7 cm)

TYPE 1551		Lack	€
IR-Repeater mit Aufsteller		Art.-Nr. 8301	€
Netzschalter	Schalter links	Art.-Nr. 8013	€
	Schalter rechts	Art.-Nr. 8014	€
Vollauszug für 2 Zargen		Art.-Nr. 2090	€

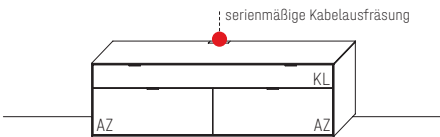
Korpus Lack, Front Lack,
Akzent Balkeneiche



B 151,9 × H 54,3 × T 45,2 cm
2 Fächer (je B 73,1 × H 14,9 × T 36,7 cm)

TYPE 1555		Lack	€
IR-Repeater mit Aufsteller		Art.-Nr. 8301	€
Netzschalter	Schalter links	Art.-Nr. 8013	€
	Schalter rechts	Art.-Nr. 8014	€
Vollauszug für 2 Zargen		Art.-Nr. 2090	€

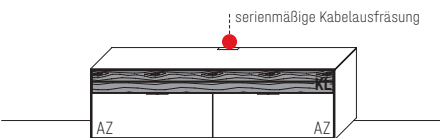
Korpus Lack, Front Lack



B 181,9 × H 54,3 × T 45,2 cm
2 Fächer (je B 88,1 × H 14,9 × T 36,7 cm)

TYPE 1851		Lack	€
IR-Repeater mit Aufsteller		Art.-Nr. 8301	€
Netzschalter	Schalter links	Art.-Nr. 8013	€
	Schalter rechts	Art.-Nr. 8014	€
Vollauszug für 2 Zargen		Art.-Nr. 2090	€

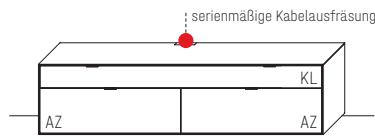
Korpus Lack, Front Lack,
Akzent Balkeneiche



B 181,9 × H 54,3 × T 45,2 cm
2 Fächer (je B 88,1 × H 14,9 × T 36,7 cm)

TYPE 1855		Lack	€
IR-Repeater mit Aufsteller		Art.-Nr. 8301	€
Netzschalter	Schalter links	Art.-Nr. 8013	€
	Schalter rechts	Art.-Nr. 8014	€
Vollauszug für 2 Zargen		Art.-Nr. 2090	€

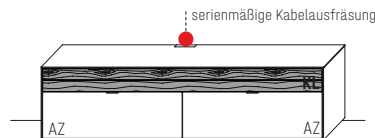
Korpus Lack, Front Lack



B 211,9 × H 54,3 × T 45,2 cm
2 Fächer (je B 103,1 × H 14,9 × T 32,3 cm)

TYPE 1151		Lack	€
IR-Repeater mit Aufsteller		Art.-Nr. 8301	€
Netzschalter	Schalter links	Art.-Nr. 8013	€
	Schalter rechts	Art.-Nr. 8014	€
Vollauszug für 2 Zargen		Art.-Nr. 2090	€

Korpus Lack, Front Lack,
Akzent Balkeneiche



B 211,9 × H 54,3 × T 45,2 cm
2 Fächer (je B 103,1 × H 14,9 × T 32,3 cm)

TYPE 1155		Lack	€
IR-Repeater mit Aufsteller		Art.-Nr. 8301	€
Netzschalter	Schalter links	Art.-Nr. 8013	€
	Schalter rechts	Art.-Nr. 8014	€
Vollauszug für 2 Zargen		Art.-Nr. 2090	€

Korpus + Tischplatte Wildeiche, Tür Balkeneiche,
Bodenplatte Metall



B 120,0 × T 70,0 × H 42,0 cm
Couchtisch, Säule mit Balkeneichtür und Stauraumfach

TYPE 9500		Wildeiche	€



H 42,6 cm
Couchtisch mit Ablageboden

TYPE 9511		Wildeiche	€
B 95,0 cm x T 65,0 cm			

TYPE 9501		Wildeiche	€
B 120,0 cm x T 70,0 cm			

Korpus Lack,
Front Lack



Abbildung mit
optionalem
Rückwandakzent

B 46,9 × H 136,3 × T 37,1 cm
3 Böden, 4 Fächer

TYPE 14413 (Türanschlag links)
TYPE 14414 (Türanschlag rechts)

	Lack	€
Rückwand-Akzent	Art.-Nr. 441RA	€
LED-Rückwand-Beleuchtung 3,4 W	Art.-Nr. 441B	€
Trafo inkl. Schalter mit Stecker (max. 15 W) *	Art.-Nr. 8015	€
Funkdimmer anstatt Schalter*	Art.-Nr. 8212	€
Einlegeboden, Lack, B 43,0 cm	Art.-Nr. 8438	je €

Korpus Lack,
Front Lack

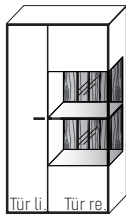


Abbildung mit
optionalem
Rückwandakzent

B 76,9 × H 136,3 × T 37,1 cm
6 Böden, 8 Fächer

TYPE 14733 (Abbildung)
TYPE 14734 (spiegelseitig)

	Lack	€
Rückwand-Akzent	Art.-Nr. 474RA	€
LED-Rückwand-Beleuchtung 6,6 W	Art.-Nr. 474B	€
Trafo inkl. Schalter mit Stecker (max. 15 W) *	Art.-Nr. 8015	€
Funkdimmer anstatt Schalter*	Art.-Nr. 8212	€
Einlegeboden, Lack, B 28,0 cm	Art.-Nr. 8338	je €

Korpus Lack,
Front Lack

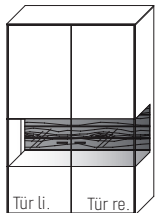


Abbildung mit
optionalem
Rückwandakzent

B 91,9 × H 136,3 × T 37,1 cm
3 Böden, 4 Fächer

TYPE 14940

	Lack	€
Rückwand-Akzent	Art.-Nr. 494RA	€
LED-Rückwand-Beleuchtung 4,2 W	Art.-Nr. 494B	€
Trafo inkl. Schalter mit Stecker (max. 15 W) *	Art.-Nr. 8015	€
Funkdimmer anstatt Schalter*	Art.-Nr. 8212	€
Einlegeboden, Lack, B 88,0 cm	Art.-Nr. 8838	je €

Korpus Lack,
Front Lack

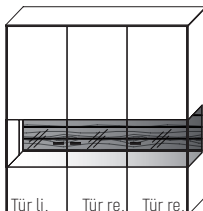


Abbildung mit
optionalem
Rückwandakzent

B 136,9 × H 136,3 × T 37,1 cm
4 Böden, 7 Fächer

TYPE 14333

	Lack	€
Rückwand-Akzent	Art.-Nr. 433RA	€
LED-Rückwand-Beleuchtung 6,6 W	Art.-Nr. 433B	€
Trafo inkl. Schalter mit Stecker (max. 15 W) *	Art.-Nr. 8015	€
Funkdimmer anstatt Schalter*	Art.-Nr. 8212	€
Einlegeboden, Lack, B 43,0 cm	Art.-Nr. 8438	je €
Einlegeboden, Lack, B 88,0 cm	Art.-Nr. 8838	je €

* Bitte ausreichend Trafos und ggf. Funkdimmer mitbestellen. Je Trafo ist ein Funkdimmer erforderlich.

Korpus Lack,
Front Lack

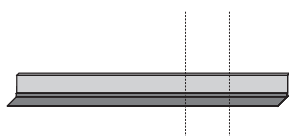


Abbildung mit
optionalem
Rückwandakzent

B 151,9 × H 35,5 × T 37,1 cm

TYPE 11530	Lack	€
Rückwand-Akzent	Art.-Nr. 153RA	€
LED-Rückwand-Beleuchtung 4,5 W	Art.-Nr. 153B	€
Trafo inkl. Schalter mit Stecker (max. 15 W)*	Art.-Nr. 8015	€
Funkdimmer anstatt Schalter*	Art.-Nr. 8212	€

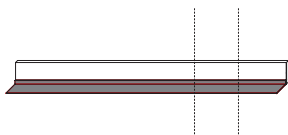
Wandbord Wildeiche, Ablage Metall



H 16,4 × T 24,3 cm (Stelltiefe 18,6 cm)

TYPE 8145	Wildeiche	€
B 149,6 cm		
LED-Wandbord-Beleuchtung 5,4 W	Art.-Nr. 814B	€
Trafo inkl. Schalter mit Stecker (max. 15 W)*	Art.-Nr. 8015	€
Funkdimmer anstatt Schalter*	Art.-Nr. 8212	€
TYPE 8180	Wildeiche	€
B 179,6 cm		
LED-Wandbord-Beleuchtung 7,7 W	Art.-Nr. 818B	€
Trafo inkl. Schalter mit Stecker (max. 15 W)*	Art.-Nr. 8015	€
Funkdimmer anstatt Schalter*	Art.-Nr. 8212	€
TYPE 8210	Wildeiche	€
B 201,5 cm		
LED-Wandbord-Beleuchtung 8,2 W	Art.-Nr. 821B	€
Trafo inkl. Schalter mit Stecker (max. 15 W)*	Art.-Nr. 8015	€
Funkdimmer anstatt Schalter*	Art.-Nr. 8212	€

Wandbord Lack, Ablage Metall

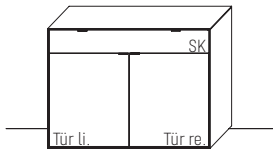


H 16,4 × T 24,3 cm (Stelltiefe 18,6 cm)

TYPE 8146	Lack	€
B 149,6 cm		
LED-Wandbord-Beleuchtung 5,4 W	Art.-Nr. 814B	€
Trafo inkl. Schalter mit Stecker (max. 15 W)*	Art.-Nr. 8015	€
Funkdimmer anstatt Schalter*	Art.-Nr. 8212	€
TYPE 8181	Lack	€
B 179,6 cm		
LED-Wandbord-Beleuchtung 7,7 W	Art.-Nr. 818B	€
Trafo inkl. Schalter mit Stecker (max. 15 W)*	Art.-Nr. 8015	€
Funkdimmer anstatt Schalter*	Art.-Nr. 8212	€
TYPE 8211	Lack	€
B 201,5 cm		
LED-Wandbord-Beleuchtung 8,2 W	Art.-Nr. 821B	€
Trafo inkl. Schalter mit Stecker (max. 15 W)*	Art.-Nr. 8015	€
Funkdimmer anstatt Schalter*	Art.-Nr. 8212	€

* Bitte ausreichend Trafos und ggf. Funkdimmer mitbestellen. Je Trafo ist ein Funkdimmer erforderlich.

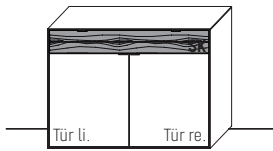
Korpus Lack,
Front Lack



B 121,9 × H 87,9 × T 45,2 cm
1 Boden, 2 Fächer

TYPE 2260	Lack	€
Vollauszug für 1 Zarge	Art.-Nr. Z089	€
Besteckeinsatz für Schubkasten (B 114,0 cm)	Art.-Nr. 8121	€
Einlegeboden, Lack, B 118,0 cm	Art.-Nr. 8248	je €

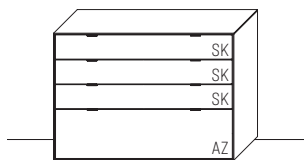
Korpus Lack, Front Lack,
Akzent Balkeneiche



B 121,9 × H 87,9 × T 45,2 cm
1 Boden, 2 Fächer

TYPE 2250	Lack	€
Vollauszug für 1 Zarge	Art.-Nr. Z089	€
Besteckeinsatz für Schubkasten (B 114,0 cm)	Art.-Nr. 8121	€
Einlegeboden, Lack, B 118,0 cm	Art.-Nr. 8248	je €

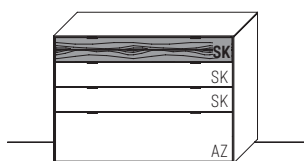
Korpus Lack,
Front Lack



B 121,9 × H 87,9 × T 45,2 cm

TYPE 2262	Lack	€
Vollauszug für 4 Zargen	Art.-Nr. Z092	€
Besteckeinsatz für Schubkasten (B 114,0 cm)	Art.-Nr. 8121	je €

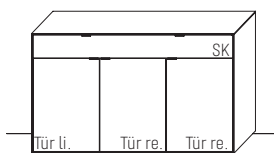
Korpus Lack, Front Lack,
Akzent Balkeneiche



B 121,9 × H 87,9 × T 45,2 cm

TYPE 2252	Lack	€
Vollauszug für 4 Zargen	Art.-Nr. Z092	€
Besteckeinsatz für Schubkasten (B 114,0 cm)	Art.-Nr. 8121	je €

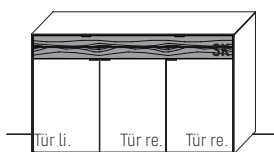
Korpus Lack,
Front Lack



B 151,9 × H 87,9 × T 45,2 cm
2 Böden, 4 Fächer

TYPE 2560	Lack	€
Vollauszug für 2 Zargen	Art.-Nr. 2090	€
Besteckeinsatz für Schubkasten (B 69,0 cm)	Art.-Nr. 8071	je €
Einlegeboden, Lack, B 98,0 cm	Art.-Nr. 8148	je €
Einlegeboden, Lack, B 48,0 cm	Art.-Nr. 8548	je €

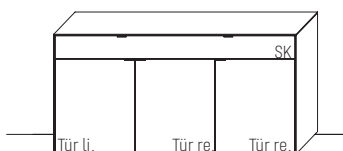
Korpus Lack, Front Lack,
Akzent Balkeneiche



B 151,9 × H 87,9 × T 45,2 cm
2 Böden, 4 Fächer

TYPE 2550	Lack	€
Vollauszug für 2 Zargen	Art.-Nr. 2090	€
Besteckeinsatz für Schubkasten (B 69,0 cm)	Art.-Nr. 8071	je €
Einlegeboden, Lack, B 98,0 cm	Art.-Nr. 8148	je €
Einlegeboden, Lack, B 48,0 cm	Art.-Nr. 8548	je €

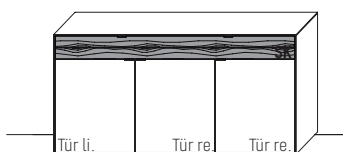
Korpus Lack,
Front Lack



B 181,9 × H 87,9 × T 45,2 cm
2 Böden, 4 Fächer

TYPE 2860	Lack	€
Vollauszug für 2 Zargen	Art.-Nr. 2090	€
Besteckeinsatz für Schubkasten (B 84,0 cm)	Art.-Nr. 8091	je €
Einlegeboden, Lack, B 118,0 cm	Art.-Nr. 8248	je €
Einlegeboden, Lack, B 58,0 cm	Art.-Nr. 8648	je €

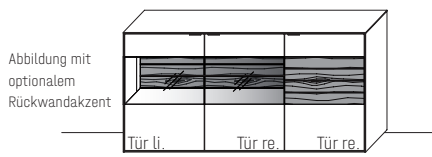
Korpus Lack, Front Lack,
Akzent Balkeneiche



B 181,9 × H 87,9 × T 45,2 cm
2 Böden, 4 Fächer

TYPE 2850	Lack	€
Vollauszug für 2 Zargen	Art.-Nr. 2090	€
Besteckeinsatz für Schubkasten (B 84,0 cm)	Art.-Nr. 8091	je €
Einlegeboden, Lack, B 118,0 cm	Art.-Nr. 8248	je €
Einlegeboden, Lack, B 58,0 cm	Art.-Nr. 8648	je €

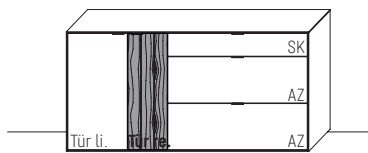
Korpus Lack, Front Lack,
Akzent Balkeneiche



B 181,9 × H 87,9 × T 45,2 cm
3 Böden, 7 Fächer

TYPE 2843 (Abbildung) TYPE 2844 (spiegelseitig)	Lack	€
Rückwand-Akzent	Art.-Nr. 284RA	€
LED-Rückwand-Beleuchtung 5,8 W	Art.-Nr. 284B	€
Trafo inkl. Schalter mit Stecker (max. 15 W) *	Art.-Nr. 8015	€
Funkdimmer anstatt Schalter *	Art.-Nr. 8212	€
Einlegeboden, Lack, B 58,0 cm	Art.-Nr. 8648	je €

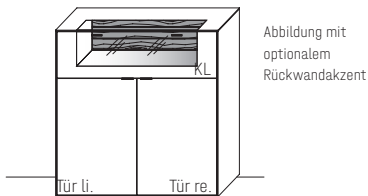
Korpus Lack, Front Lack,
Akzent Balkeneiche



B 181,9 × H 87,9 × T 45,2 cm
1 Boden, 2 Fächer

TYPE 2853 (Abbildung) TYPE 2854 (spiegelseitig)	Lack	€
Vollauszug für 3 Zargen	Art.-Nr. 2091	€
Besteckensatz für Schubkasten (B 99,0 cm)	Art.-Nr. 8101	€
Einlegeboden, Lack, B 73,0 cm	Art.-Nr. 8748	je €

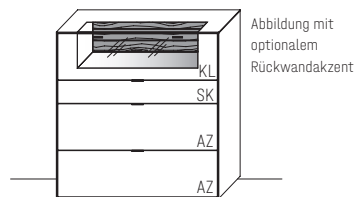
Korpus Lack,
Front Lack



B 121,9 × H 121,5 × T 45,2 cm
1 Boden, 2 Fächer (hinter Türen)

TYPE 3122	Lack	€
Rückwand-Akzent	Art.-Nr. 312RA	€
LED-Rückwand-Beleuchtung 5,8 W	Art.-Nr. 312B	€
Trafo inkl. Schalter mit Stecker (max. 15 W) *	Art.-Nr. 8015	€
Funkdimmer anstatt Schalter *	Art.-Nr. 8212	€
Einlegeboden, Lack, B 118,0 cm	Art.-Nr. 8248	je €

Korpus Lack,
Front Lack



B 121,9 × H 121,5 × T 45,2 cm

TYPE 3120	Lack	€
Rückwand-Akzent	Art.-Nr. 312RA	€
LED-Rückwand-Beleuchtung 5,8 W	Art.-Nr. 312B	€
Trafo inkl. Schalter mit Stecker (max. 15 W) *	Art.-Nr. 8015	€
Funkdimmer anstatt Schalter *	Art.-Nr. 8212	€
Vollauszug für 3 Zargen	Art.-Nr. 2091	€
Besteckensatz für Schubkasten (B 114,0 cm)	Art.-Nr. 8121	je €

* Bitte ausreichend Trafos und ggf. Funkdimmer mitbestellen. Je Trafo ist ein Funkdimmer erforderlich.

Korpus Lack,
Front Lack

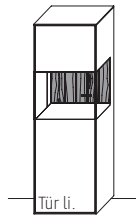


Abbildung mit
optionalem
Rückwandakzent

B 46,9 × H 138,3 × T 37,1 cm
3 Böden, 4 Fächer

TYPE 4413 (Türanschlag links)
TYPE 4414 (Türanschlag rechts)

	Lack	€
Rückwand-Akzent	Art.-Nr. 441RA	€
LED-Rückwand-Beleuchtung 3,4 W	Art.-Nr. 441B	€
Trafo inkl. Schalter mit Stecker (max. 15 W) *	Art.-Nr. 8015	€
Funkdimmer anstatt Schalter *	Art.-Nr. 8212	€
Einlegeboden, Lack, B 43,0 cm	Art.-Nr. 8438	je €

Korpus Lack,
Front Lack

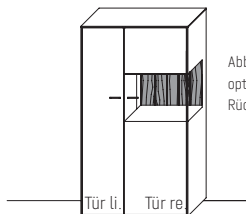


Abbildung mit
optionalem
Rückwandakzent

B 76,9 × H 138,3 × T 37,1 cm
6 Böden, 8 Fächer

TYPE 4713 (Abbildung)
TYPE 4714 (spiegelseitig)

	Lack	€
Rückwand-Akzent	Art.-Nr. 441RA	€
LED-Rückwand-Beleuchtung 3,4 W	Art.-Nr. 441B	€
Trafo inkl. Schalter mit Stecker (max. 15 W) *	Art.-Nr. 8015	€
Funkdimmer anstatt Schalter *	Art.-Nr. 8212	€
Einlegeboden, Lack, B 43,0 cm	Art.-Nr. 8438	je €

Korpus Lack,
Front Lack

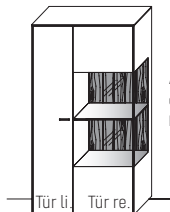


Abbildung mit
optionalem
Rückwandakzent

B 76,9 × H 138,3 × T 37,1 cm
6 Böden, 8 Fächer

TYPE 4743 (Abbildung)
TYPE 4744 (spiegelseitig)

	Lack	€
Rückwand-Akzent	Art.-Nr. 474RA	€
LED-Rückwand-Beleuchtung 6,6 W	Art.-Nr. 474B	€
Trafo inkl. Schalter mit Stecker (max. 15 W) *	Art.-Nr. 8015	€
Funkdimmer anstatt Schalter *	Art.-Nr. 8212	€
Einlegeboden, Lack, B 28,0 cm	Art.-Nr. 8338	je €

Korpus Lack,
Front Lack

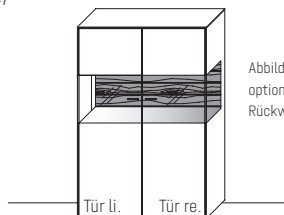


Abbildung mit
optionalem
Rückwandakzent

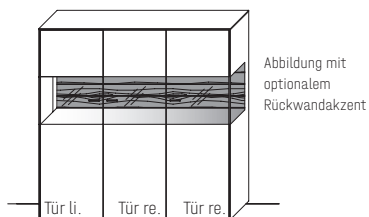
B 91,9 × H 138,3 × T 37,1 cm
3 Böden, 4 Fächer

TYPE 4940

	Lack	€
Rückwand-Akzent	Art.-Nr. 494RA	€
LED-Rückwand-Beleuchtung 4,2 W	Art.-Nr. 494B	€
Trafo inkl. Schalter mit Stecker (max. 15 W) *	Art.-Nr. 8015	€
Funkdimmer anstatt Schalter *	Art.-Nr. 8212	€
Einlegeboden, Lack, B 88,0 cm	Art.-Nr. 8838	je €

* Bitte ausreichend Trafos und ggf. Funkdimmer mitbestellen. Je Trafo ist ein Funkdimmer erforderlich.

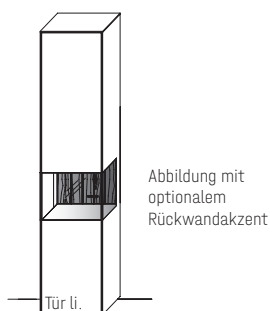
Korpus Lack,
Front Lack



B 138,9 × H 138,3 × T 37,1 cm
4 Böden, 7 Fächer

TYPE 4333	Lack	€
Rückwand-Akzent	Art.-Nr. 433RA	€
LED-Rückwand-Beleuchtung 6,6 W	Art.-Nr. 433B	€
Trafo inkl. Schalter mit Stecker (max. 15 W) *	Art.-Nr. 8015	€
Funkdimmer anstatt Schalter *	Art.-Nr. 8212	€
Einlegeboden, Lack, B 43,0 cm	Art.-Nr. 8438	je €
Einlegeboden, Lack, B 88,0 cm	Art.-Nr. 8838	je €

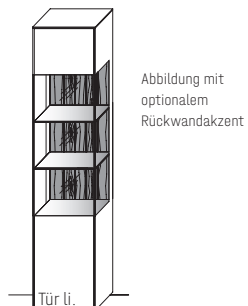
Korpus Lack,
Front Lack



B 46,9 × H 205,5 × T 37,1 cm
5 Böden, 6 Fächer

TYPE 6413 (Türanschlag links) TYPE 6414 (Türanschlag rechts)	Lack	€
Rückwand-Akzent	Art.-Nr. 441RA	€
LED-Rückwand-Beleuchtung 3,4 W	Art.-Nr. 441B	€
Trafo inkl. Schalter mit Stecker (max. 15 W) *	Art.-Nr. 8015	€
Funkdimmer anstatt Schalter *	Art.-Nr. 8212	€
Einlegeboden, Lack, B 43,0 cm	Art.-Nr. 8438	je €

Korpus Lack,
Front Lack

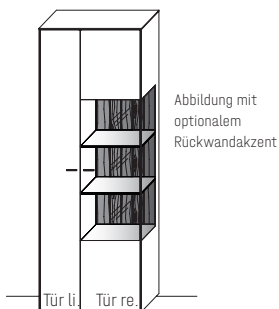


B 46,9 × H 205,5 × T 37,1 cm
5 Böden, 6 Fächer

TYPE 6443 (Türanschlag links) TYPE 6444 (Türanschlag rechts)	Lack	€
Rückwand-Akzent	Art.-Nr. 644RA	€
LED-Rückwand-Beleuchtung 10,0 W	Art.-Nr. 644B	€
Trafo inkl. Schalter mit Stecker (max. 15 W) *	Art.-Nr. 8015	€
Funkdimmer anstatt Schalter *	Art.-Nr. 8212	€
Einlegeboden, Lack, B 43,0 cm	Art.-Nr. 8438	je €

* Bitte ausreichend Trafos und ggf. Funkdimmer mitbestellen. Je Trafo ist ein Funkdimmer erforderlich.

Korpus Lack,
Front Lack

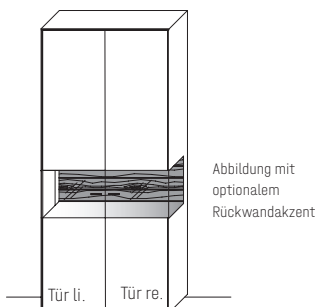


B 76,9 × H 205,5 × T 37,1 cm
9 Böden, 10 Fächer

TYPE 6743 (Abbildung)
TYPE 6744 (spiegelseitig)

	Lack	€
Rückwand-Akzent	Art.-Nr. 674RA	€
LED-Rückwand-Beleuchtung 10,0 W	Art.-Nr. 674B	€
Trafo inkl. Schalter mit Stecker (max. 15 W) *	Art.-Nr. 8015	€
Funkdimmer anstatt Schalter*	Art.-Nr. 8212	€
Einlegeboden, Lack, B 28,0 cm	Art.-Nr. 8338	je €

Korpus Lack,
Front Lack




B 91,9 × H 205,5 × T 37,1 cm
5 Böden, 6 Fächer

TYPE 6940

	Lack	€
Rückwand-Akzent	Art.-Nr. 494RA	€
LED-Rückwand-Beleuchtung 4,2 W	Art.-Nr. 494B	€
Trafo inkl. Schalter mit Stecker (max. 15 W) *	Art.-Nr. 8015	€
Funkdimmer anstatt Schalter*	Art.-Nr. 8212	€
Einlegeboden, Lack, B 88,0 cm	Art.-Nr. 8838	je €

Korpus Wildeiche,
Front Balkeneiche

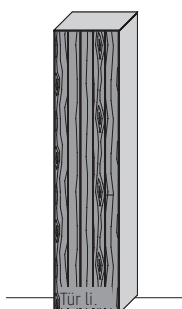


B 35,5 × H 205,5 × T 37,1 cm
4 Böden, 5 Fächer

TYPE 6357 (Türanschlag links)
TYPE 6358 (Türanschlag rechts)

	Wildeiche	€
Einlegeboden, Holz, B 31,6 cm	Art.-Nr. 8339	je €

Korpus Wildeiche,
Front Balkeneiche



B 46,9 × H 205,5 × T 37,1 cm
4 Böden, 5 Fächer

TYPE 6457 (Türanschlag links)
TYPE 6458 (Türanschlag rechts)

	Wildeiche	€
Einlegeboden, Holz, B 43,0 cm	Art.-Nr. 8439	je €

WAGENTISCH 550

Massivholztisch mit carbonfarbigem Metallwangengestell

Höhe 77,0 cm
 Tischplattenstärke 2,5 cm
 Lichte Höhe 74,5 cm



Maße und Ausführungen

		L 160 cm		L 180 cm		L 200 cm		L 220 cm		L 240 cm
		B 95 cm		B 95 cm B 110 cm		B 95 cm B 110 cm		B 95 cm B 110 cm		B 110 cm
Tischplatte massiv	Art.-Nr.	55023	55024	55034	55025	55035	55026	55036	55037	
Wildeiche, soft gebürstet	€									

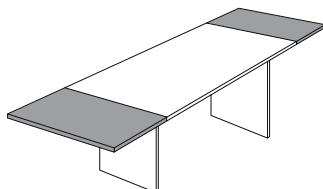
Optionale Ansteckplatte

Maserungsverlauf quer zur Tischplatte

Wichtiger Hinweis:

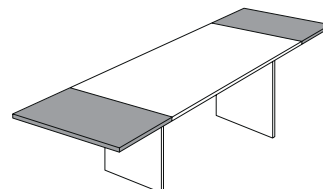
Ansteckplatten können nicht nachträglich bestellt und montiert werden, da der entsprechende Beschlag eingefräst werden muss.

60 cm Ansteckplatte, B 95 cm
(je Seite)



5509AP

60 cm Ansteckplatte, B 110 cm
(je Seite)



5501AP

Art.-Nr.
 Wildeiche, soft gebürstet je €

ESSTISCH 551

Massivholztisch mit carbonfarbigem Metallkufengestell

Höhe 77,0 cm
 Tischplattenstärke 2,5 cm
 Lichte Höhe 74,5 cm



Maße und Ausführungen		L 160 cm		L 180 cm		L 200 cm		L 220 cm		L 240 cm
		B 95 cm		B 95 cm	B 110 cm	B 95 cm	B 110 cm	B 95 cm	B 110 cm	B 110 cm
Tischplatte massiv	Art.-Nr.	55123	55124	55134	55125	55135	55126	55136	55137	
Wildeiche, soft gebürstet	€									

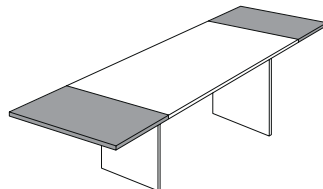
Optionale Ansteckplatte

Maserungsverlauf quer zur Tischplatte

Wichtiger Hinweis:

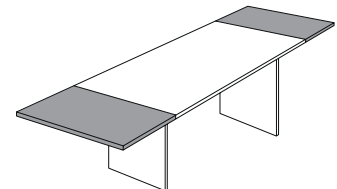
Ansteckplatten können nicht nachträglich bestellt und montiert werden, da der entsprechende Beschlag eingefräst werden muss.

60 cm Ansteckplatte, B 95 cm
(je Seite)



5509AP

60 cm Ansteckplatte, B 110 cm
(je Seite)



5501AP

Art.-Nr.

Wildeiche, soft gebürstet je €

STUHL 676

Gestell fest, carbonfarbig, strukturgepulvert

Breite	66,0 cm
Höhe	90,0 cm
Tiefe	66,0 cm
Sitzhöhe	50,0 cm
Sitzbreite	45,0 / 37,0 cm
Sitztiefe	46,0 cm
Armlehnenhöhe	63,0 – 66,0 cm



	Rücken PG 1 / Sitz PG 1	Rücken PG 3 / Sitz PG 3	Rücken PG 1 / Sitz PG 3	Rücken PG 3 / Sitz PG 1
Art.-Nr.	67611	67633	67613	67631
€				

STUHL 684

Gestell mit Dreh- und Rückholfunktion
carbonfarbig, strukturgepulvert

Breite	66,0 cm
Höhe	90,0 cm
Tiefe	66,0 cm
Sitzhöhe	50,0 cm
Sitzbreite	45,0 / 37,0 cm
Sitztiefe	46,0 cm
Armlehnenhöhe	63,0 – 66,0 cm



	Rücken PG 1 / Sitz PG 1	Rücken PG 3 / Sitz PG 3	Rücken PG 1 / Sitz PG 3	Rücken PG 3 / Sitz PG 1
Art.-Nr.	68411	68433	68413	68431
€				

STUHL 686

Gestell fest, carbonfarbig strukturgepulvert

Breite 58 cm
 Höhe 89 cm
 Tiefe 62 cm

 Sitzhöhe 49 cm
 Sitzbreite 49 cm
 Sitztiefe 46 cm
 Armlehnenhöhe 65 cm



	Rücken PG 1 / Kissen PG 1	Rücken PG 3 / Kissen PG 3	Rücken PG 1 / Kissen PG 3	Rücken PG 3 / Kissen PG 1	Rücken PG 1 / Kissen Vintage	Rücken Vintage / Kissen PG 1	Rücken Vintage / Kissen Vintage
Art.-Nr.	68611	68633	68613	68631	68615	68651	68655
€							

STUHL 679

Gestell mit serienmäßiger Dreh- und Rückholfunktion,
 carbonfarbig strukturgepulvert

Breite 58 cm
 Höhe 89 cm
 Tiefe 62 cm

 Sitzhöhe 49 cm
 Sitzbreite 49 cm
 Sitztiefe 46 cm
 Armlehnenhöhe 65 cm



	Rücken PG 1 / Kissen PG 1	Rücken PG 3 / Kissen PG 3	Rücken PG 1 / Kissen PG 3	Rücken PG 3 / Kissen PG 1	Rücken PG 1 / Kissen Vintage	Rücken Vintage / Kissen PG 1	Rücken Vintage / Kissen Vintage
Art.-Nr.	67911	67933	67913	67931	67915	67951	67955
€							

TEXTILKENNZEICHNUNG UNSERER STOFFE UND LEDER

PG	ARTIKEL	ZUSAMMENSETZUNG	SCHEUERBESTÄNDIGKEIT	FARBABRIEB	LICHTECHTHEIT	PILLINGVERHALTEN
1	Amour	100% Polyester	100.000 Touren	4 / 5	5	5
1	Challenger	100% Polyester	70.000 Touren	4	4	5
1	Wing	100% Polyester	> 100.000 Touren	5	5	4 / 5
1	Oasis	100% Polyester	> 100.000 Touren	5	5	4 / 5
1	Forza	100% Polyester	> 100.000 Touren	4 / 5	> 5	4
1	Comora	100% Polyester	40.000 Touren	4 / 5	5	4
1	Baltimore	100% Polyester	100.000 Touren	5	4 / 5	4 / 5
1	Africa	100% Polyester	80.000 Touren	4 / 5	4 / 5	4 / 5
1	Arizona	100% Polyester	75.000 Touren	4 / 5	4	4
1	Akira	100% Polyester	100.000 Touren	4 / 5	5	4
3	Alexia (Leder)	pigmentiertes, geprägtes Leder 1,2 - 1,4 mm stark	Longlife Ausrüstung	4	4	-
	Vintage* (Leder)	Semi-Anilinleder, 1,3 - 1,5 mm stark	50.000 Touren	3	3	-

*Bei diesen Materialien handelt es sich um modellspezifische Stoffe / Leder.

SCHEUERBESTÄNDIGKEIT

Genormte Prüfung auf das Verschleißverhalten der Benutzungsseite des Stoffes (Deutscher Standard). (Mindestanforderung der Möbelindustrie: 8.000 Scheuertouren.)

LICHTECHTHEIT

Genormte Prüfung auf die Farbveränderung oder das Verblassen der Farben bei Lichteinwirkung. Bewertung von 1-8 (Note 8: hohe Lichtechtheit, Note 1: niedrige Lichtechtheit).

PILLINGVERHALTEN

Genormte Prüfung auf das Verhalten eines Stoffes, Bildung kleiner Faserknötchen auf der Warenoberseite bei Reib- und Scheuerbeanspruchung (Note 5: keine Pillbildung / Note 4: pillarm / Note 3: befriedigend / Note 2: starke Pillbildung / Note 1: sehr starke Pillbildung)

WICHTIGE ERLÄUTERUNGEN UND HINWEISE

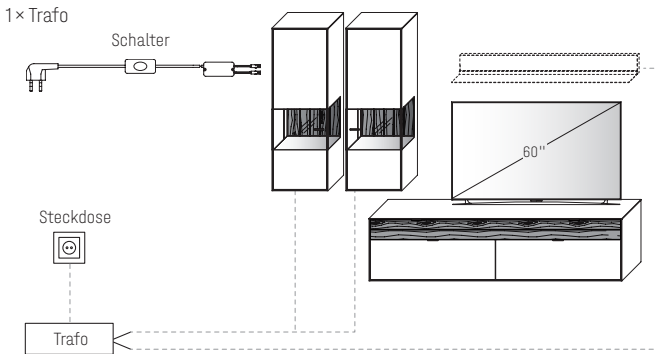
Farbabweichungen sind bei Möbelstoffen nicht zu vermeiden. Deshalb bitten wir Sie um Verständnis, dass wir für die Farbgleichheit nachbestellter Teile keine Garantie übernehmen können.

WUSSTEN SIE SCHON?

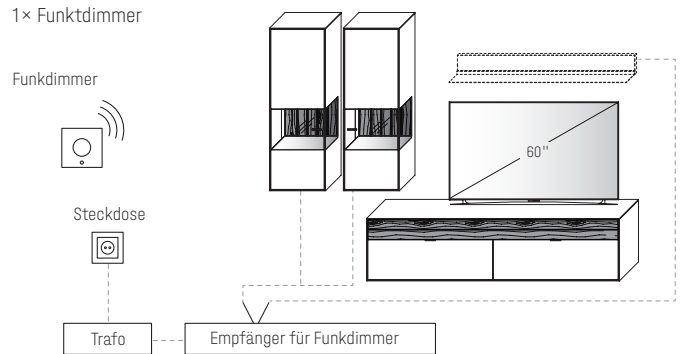
- Direktes Licht- und Sonneneinwirkungen sollten Sie vermeiden.
- Mit Jeans- und nicht farbechten Stoffen ist Vorsicht geboten.
- Gürtel, Nieten etc. könnten an den Bezügen scheuern oder kratzen.
- Vor und nach der Heizperiode sollten die Sitzbezüge mit einem passenden Pflegemittel (z. B. LCK) gepflegt werden.
- Verschmutzungen bitte sofort mit einem Tuch oder Papier sanft entfernen. Nicht reiben, nicht in das Leder drücken besser von außen nach innen vorgehen.

ÜBERSICHT DER MÖGLICHEN SCHALTKREISE

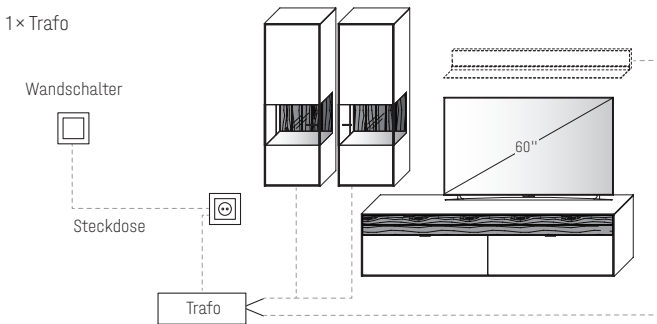
FÜR STECKDOSE MIT TRAFU ÜBER SCHALTER



FÜR STECKDOSE MIT TRAFU ÜBER FUNKDIMMER



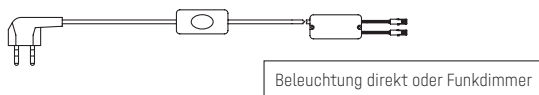
FÜR SCHALTBARE STECKDOSE/N MIT TRAFU ÜBER WANDSCHALTER



Bitte am Ende Ihrer Planung die Gesamtwattzahl ermitteln und den/die entsprechende(n) LED-Trafo(s) sowie die gewünschte Schaltervariante(n) definieren. Optional kann der Schalter durch einen Funkdimmer ersetzt werden, sodass Sie die Beleuchtung per Fernbedienung bequem vom Sofa aus steuern können. Diesbezüglich sollte dem Auftrag unbedingt eine Planungsskizze hinzugefügt werden.

Hinweis: Bitte bei der Auswahl des Funkdimmer unbedingt auf die benötigte Gesamt-Watt-Leistung achten. Hierzu ist zu berücksichtigen, dass von allen gewünschten Typen mit LED-Beleuchtung die Watt-Angaben zu addieren sind.

TRAFU INKL. SCHALTER MIT STECKER

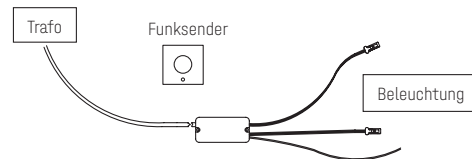


max. 15,0 W	Art.-Nr. 8015	€
max. 30,0 W	Art.-Nr. 8030	€
max. 60,0 W	Art.-Nr. 8060	€

FUNKDIMMER

(zur Lichtstärkenregulierung)

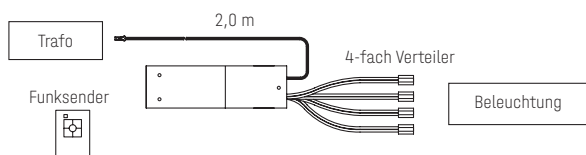
Wichtig: Bitte je Trafo einen Funkdimmer bestellen.




max. 30,0 W	Art.-Nr. 8212	€
max. 60,0 W	Art.-Nr. 8213	€

4-KANAL FUNKDIMMER

Funkempfänger inkl. Funkdimmer zur Einzelschaltung der Beleuchtung für bis zu 4 Beleuchtungs-Sets.

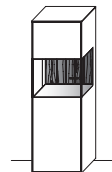


TYPE 8242 (max. 60,0 W)	€
--------------------------------	---



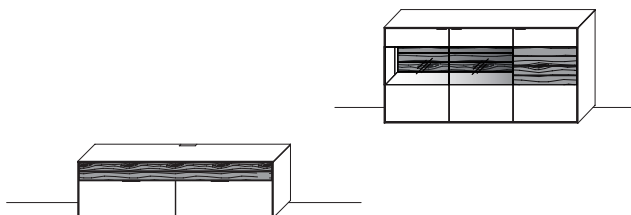
Holztüren- / Klappenelemente

Höhenkürzung	Art.-Nr. Z001	€
Breitenkürzung	Art.-Nr. Z002	€
Tiefenkürzung	Art.-Nr. Z003	€



Holz-/Glastürelemente

Höhenkürzung	Art.-Nr. Z011	€
Breitenkürzung	Art.-Nr. Z012	€
Tiefenkürzung	Art.-Nr. Z013	€



TV-Lowboarde/Sideboarde/Highboarde

Höhenkürzung	Art.-Nr. Z007	€
Breitenkürzung	Art.-Nr. Z008	€
Tiefenkürzung	Art.-Nr. Z009	€

Korpus zerlegbar	Art.-Nr. Z069	€

Weitere Sonderanfertigungen gerne auf Anfrage!

WIR SIND ZERTIFIZIERTER MÖBEL-HERSTELLER.

Mehr Informationen hierzu finden Sie auf Seite 3 unter den Produktinformationen.

