

by rb

# techno

Das Multitalent für Minimalisten





## Möbel by rb

Höchste Qualität – nur das kann der Maßstab für die Produktion unserer Möbel sein. Dazu setzen wir auf moderne Technologien. Und auf das Know-How unserer qualifizierten, passionierten Mitarbeiter. Und genau davon profitieren schließlich auch unsere Kunden: Sie können die beste Qualität nicht nur erwarten, sondern sich voll und ganz darauf verlassen.

### Praktisch

Die UV-beständigen und robusten Melaminharz-Oberflächen unserer Möbel sind widerstandsfähig gegen Kratzer, Stöße, Hitze und Feuchtigkeit. Absolut pflegeleicht können sie einfach mit einem feuchten Tuch und etwas Reinigungsmittel geputzt werden, selbst leichtes Rubbeln schadet nicht.

### Langlebig

Wir wollen, dass Sie lange Freude an unseren Möbeln haben. Darum verwenden wir hochwertige Metall-Topfband- oder Weitwinkelscharniere und Schubkastenschienen. Alle unsere Fronten sind mit Dekor- und abgerundeten ABS-Kanten versehen, so dass sich keine scharfen Kanten ergeben. Besonderes Qualitätsmerkmal sind die 28 mm starken Einlegeböden, die wir beim Stollensystem einsetzen: Absolut belastbar und robust ohne Durchbiegen. Qualität, die hält, was sie verspricht.



## techno | Das Multitalent unter den Büromöbelsystemen

Seit über 25 Jahren steht techno für innovatives Design, vielseitige Kombinationsmöglichkeiten und intelligente Funktionen. Bekannt durch eine außergewöhnliche Vielfalt und beliebt wegen seiner hohen Beständigkeit, ist dieses professionelle Office-System allen Anforderungen des Büroalltags gewachsen. Durch eine ständige Optimierung der spezifischen Produktmerkmale setzt dieses Erfolgsmodell Jahr für Jahr neue Maßstäbe in puncto Funktionalität und Design. Egal ob Zuhause oder im Großraumbüro, durch sein breites Typenspektrum macht techno aus sämtlichen Raumsituationen einen ebenso praktischen wie bequemen Arbeitsplatz.

### Ausführungen

Korpus: Mittelgrau | Front: Hickory Nachbildung | Platte: Hickory Nachbildung



### Made in Germany

Unsere Werke in Westfalen: Ein Zusammenspiel aus engagierten Mitarbeitern, ressourcenschonende Technologien und strenger Qualitätsnormen. Von Anfang an konzentrieren wir uns auf die Entwicklung hochwertiger Möbel, die auf Langlebigkeit und zeitloses, funktionales Design setzen. Dafür verwenden wir nur zertifizierte Materialien und nachhaltige Rohstoffe, die wir so fachgerecht verarbeiten, dass die Möbel auf Dauer überzeugen.

### Sicher

Hochwertige Möbel, die nicht nur langlebig, funktional und komfortabel sind, sondern auch – geprüft – schadstoffarm und vor allem sicher. Wir sind uns unserer Verantwortung bewusst und unterziehen unsere Möbel daher freiwilligen Produkt- und Sicherheitstests, die von unabhängigen Prüfinstituten gesteuert, vergeben und regelmäßig kontrolliert werden. Die Produkte werden, neben vielen weiteren Tests, auf Standsicherheit und Strapazierfähigkeit geprüft und müssen den Anforderungen der DIN-Norm entsprechen.



## techno | Ihr individuell gestalteter Arbeitsplatz

Die Grundlage für ein produktives Arbeitsumfeld sind ergonomische und funktionale Möbel, die Arbeitsabläufe unterstützen und das Wohlbefinden steigern. Aus diesem Grund hat Röhr das professionelle Büroprogramm techno weiterentwickelt und um neue ergonomisch geformte Freiformplatten und praktische Schreibtischbaulemente erweitert. Die klare Linienführung und schlichte Eleganz unterstreichen die Wertigkeit der Möbel. Sorgfältige Verarbeitung in Kombination mit Bedienerfreundlichkeit machen techno zum Büroprogramm der Extraklasse.

### Ausführungen

Korpus: Camara Nachbildung | Front: Anthrazit | Platte: Camara Nachbildung



4 Korpus: Mittelgrau | Front: Mittelgrau | Platte: Mittelgrau



Korpus: Mittelgrau | Front: Hickory Nachbildung | Platte: Hickory Nachbildung



Korpus: Camara Nachbildung | Front: Weiß | Platte: Camara Nachbildung



Korpus: Hellgrau | Front: Anthrazit | Platte: Hellgrau

## techno | Arbeitsplätze für Dreamteams

Teilen sich mehrere Personen ein Büro, sind flexible Lösungen und genügend Stauraum gefragt. Darüber hinaus ist ein modisches und dennoch schlichtes Design erwünscht. Die platzsparenden Schiebetürenelemente sorgen für noch mehr Stauraum und sind auch für kleine Raumsituationen optimal. Ein Stehpult in Stehtischhöhe fördert den Wechsel zwischen Sitz- und Steharbeit und dient als Anlaufstelle für spontane Meetings.

Ausf.: Korpus Hellgrau, Front: Ahorn Nachbildung, Platte: Ahorn Nachbildung











## techno | Synergien im Büro

Jegliche Art der Beschäftigung sollte in einer Umgebung stattfinden, die ihr gerecht wird. Das dient dem Wohlbefinden und fördert Kreativität und Motivation – drei wesentliche Merkmale im modernen Business. Das Programmkonzept techno legt den Fokus auf die wichtigsten Dimensionen der Arbeit: Konzentration, Kommunikation, Kreativität, Mobilität, Tempo und Ordnung stehen an erster Stelle im Prozess jeder Weiterentwicklung.

### Ausführungen

Korpus: Weiß | Front: Weiß | Platte: Weiß

## techno | beeindruckend - überzeugend - repräsentativ

Konferenzraumgestaltung und Einrichtungsauswahl nehmen indirekt Einfluss auf die Arbeitsatmosphäre und den Gesprächsverlauf. Ein ganzheitliches Raumkonzept fördert das Miteinander und besonders die Qualität der Interaktion. Die Basis für ein kompetentes Umfeld ist neben architektonischen Besonderheiten die richtige Auswahl an Einrichtungs-  
möbeln. techno möchte mit seinen Systemmöbeln einen Beitrag leisten zur multifunktionalen Gesamtlösung mit einem Höchstmaß an Variantenreichtum.

### Ausführungen

Korpus: Anthrazit | Front: Ahorn | Platte: Ahorn





## techno | Meetingpoint & Round Table

Ein separater Rückzugsort für wichtige Besprechungen in stilvollem Ambiente ist in vielen Unternehmen ein zentrales Thema. techno bietet zahlreiche Konferenztisch-Elemente in kompakter Form. Neu im Programm ist der große Besprechungstisch mit Stichbogenplatte und Tellerfüßen.



Der **Stehstisch** mit Kufenfuß wird zum modernen Meetingpoint und ermöglicht effizientes Beisammensein, egal ob beim Kaffee mit den Kollegen oder in intensiver Gesprächsrunde mit Geschäftspartnern.

Für individuelle Kombinationen stehen 4-Fuß Einzeltisch-Elemente mit Rechteck- und Trapezplatten zur Verfügung.



Der beliebte Konferenztisch mit Stichbogenplatte ist jetzt auch mit eleganten Tellerfüßen in Alusilber erhältlich.



## techno | Zubehör und Details im Überblick

Durch die Möglichkeit die Schreib- und Konferenztische mit durchdachten Zubehör-Lösungen zu ergänzen, wird techno zu einem unverzichtbaren und alttagstauglichen Möbelprogramm, auch für anspruchsvolle Arbeitsplatzanforderungen.



### 1 | 270° Öffnung

Die Türen öffnen weit dank einstellbarer Metall-Weitwinkelscharniere.

### 2 | Bodenhalter aus Metall

Geben den Einlegeböden den nötigen Halt

### 3 | Sichtschutz in Anthrazit

Ungestörte Arbeitsatmosphäre

### 4 | Schreibtischpaneel

Perfekter Schall- und Sichtschutz für eine ungestörte Arbeitsatmosphäre

### 5 | Qualitäts-Vollauszüge

Erlauben den bequemen Zugriff, bis in die hintersten Winkel des Schubkastens

### 6 | Abschließbare Elemente

Unverzichtbar für die Datensicherheit

### 7 | Fußgestell

Mit integrierter Kabelführung und Schraubfüßen zum Ausgleich für unebene Fußböden



**7| Computerhalter**

Verstaut den Rechner direkt unter dem Tisch. Ideal auch bei höhenverstellbaren Tischen.

**8| Kabeldurchlass**

Sämtliche Kabel verschwinden in dem Kabeldurchlass aus Metall

**9| Kabelrüssel**

Sorgt für Ordnung unter dem Tisch.

**10| Kabelführung**

Geordnete Kabelführung unterhalb der Tischplatte

**11| Indirekte Beleuchtung**

Nicht nur bei den eleganten Theken-Elementen

**12| Steckdose mit USB-Anschluss**

Nützliche Helfer: Strom und USB-Steckplatz direkt auf der Schreibtischplatte.

**13| Steckdosen-Tower**

Durch leichtes Drücken lässt sich der Tower elegant unter dem Tisch versenken, sobald er nicht mehr benötigt wird.

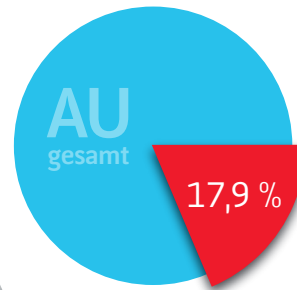
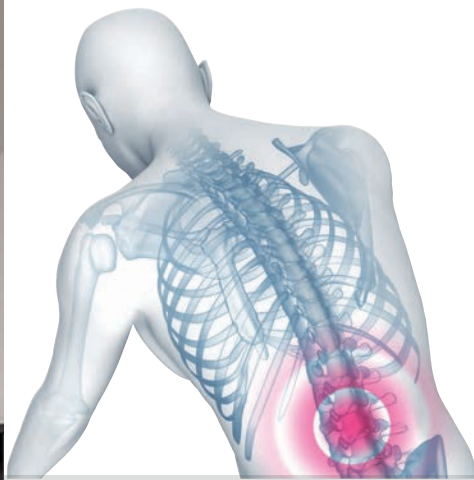
## techno | Ergonomie am Arbeitsplatz

Wer lange sitzen muss, kennt die Probleme: Der Rücken zwickt, die Beine schlafen ein oder der Nacken schmerzt. Den körperlichen Beschwerden am Arbeitsplatz kann man am besten vorbeugen, indem man häufiger die Sitzposition ändert. Dabei hilft die motorgetriebene Höhenverstellung der techno-Schreibtischplatte - einfach zu bedienen durch Auf-/Ab-Sensoren im vorderen Bereich der Tischkante, auf Wunsch sogar mit Memory-Funktion.

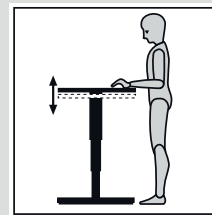
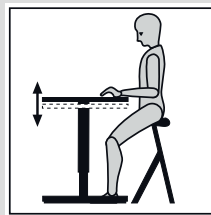
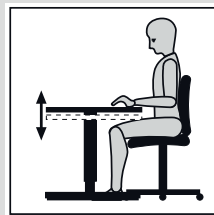
### Ausführungen

Korpus: Anthrazit | Front: Hellgrau | Platte: Anthrazit





Bei TK-Versicherten beträgt der Anteil der Arbeitsunfähigkeit an den Gesamtfehltagen, aufgrund von Krankheiten am Muskel Skelettsystem und des Bindegewebes 17,9 %.  
(Quelle: TK-Gesundheitsreport 2021)



### Stufenlose Höheneinstellung von 64 cm bis 128 cm

- Motorgetriebene Höhenverstellung auch bei Schreibtischen mit Freiformplatten.
- Belastung (inklusive Tischplatte) max. 80 kg bei zwei Hubsäulen (120 kg bei drei Hubsäulen).
- Ein stabiles Metallgestell mit Höhen-Ausgleichsschrauben in den Kufen sorgt für einen sicheren Stand.
- Alle Metallelemente sind in pulverbeschichteter Ausführung.
- Bedienung durch Steuerungstasten unter der Schreibtischkante, unkompliziert und leicht erreichbar.
- Optional erhältliches Steuerungselement mit Memory Funktion.
- Angenehme Betriebstätigkeit durch einen geringen Geräuschpegel.
- Ohne störende Quertraverse - optimale Beinfreiheit, auch für Rollstuhlfahrer geeignet.
- Zwei bzw. drei synchronisierte Motoren sorgen für ein gleichmäßiges Hubverhalten.
- Die Motoren sind unsichtbar in die Tischbeine integriert und ermöglichen durch den Mehrfachbetrieb eine ruckfreie Höhenverstellung mit einer Geschwindigkeit von 40 mm/s.



Versenkbare Standard-Steuerungstasten



Steuerungstasten mit Memory-Funktion



### Höhenverstellbarer Anstellcontainer

Ein neuer innovativer Ansatz mit elektrischer Höhenverstellung ermöglicht entspanntes Besprechen oder Arbeiten im Stehen und erleichtert das Ablegen von Ordnern. Nach Bedarf lassen sich damit Tische oder Tischkombinationen ergänzen.



**Elegant getarnte  
Office-Box**

Wer einen geschützten Rückzugsort im Home-Office vermisst, wird die Office-Box lieben. Geöffnet kommt eine Schreibfläche und praktische Fächer mit viel Stauraum zum Vorschein. Und das Beste: Ist die Arbeit getan, ist alles innerhalb weniger Sekunden aufgeräumt und aus dem Blickfeld verschwunden.



Korpus: Weiß | Front: Hickory Nachbildung | Platte: Hickory Nachbildung



## techno | Produktiv im Home-Office arbeiten

Der Traum eines eigenen kleinen Unternehmens beginnt oft in den eigenen vier Wänden. Das kleine Arbeits- bzw. Hobbyzimmer bietet den Raum für den Einstieg in die Selbstständigkeit. Mit viel Arbeitsfläche und praktischem Stauraum unterstützt techno by rb den unternehmerischen Pioniergeist seiner Besitzer vom ersten Moment an.

### Ausführungen

Korpus: Weiß | Front: Buche Nachbildung | Platte: Buche Nachbildung



Korpus: Mittelgrau | Front: Mittelgrau | Platte: Mittelgrau



Korpus: Weiß | Front: Weiß | Platte: Weiß



## techno | Viel Platz für Minimalisten und Individualisten

Durch intelligente Typenplanung funktioniert das Programm techno sowohl auf großer Fläche, als auch in kleinen Räumen und sogar an Stellen, die man nie für einen Arbeitsplatz in Betracht gezogen hätte. Das flexible Stollensystem mit praktischen Schubkasteneinsätzen ist ein echtes Highlight in jeder Wohnung und ermöglicht optimale Raumnutzung.





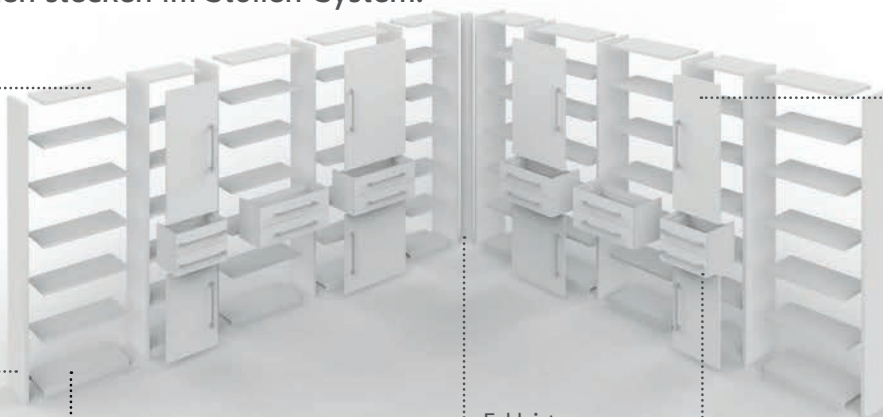
## So viele Möglichkeiten stecken im Stollen-System:

### Konstruktionsböden

Die Böden sind in den Standardbreiten 40, 60 und 80 cm erhältlich. Als Sondergrößen lassen sich auch Zwischenmaße von 20 bis 80 cm realisieren.

### Stollen

Mit verschiedenen Stollenhöhen, von 3 bis 6 Ordnerhöhen lässt sich das System an alle Raumsituationen, sogar bis 2,60 Meter Höhe optimal anpassen.



### Sockelböden

Alle Sockelböden haben Stellschrauben für den optimalen Höhenausgleich bei unebenen Stellflächen.

### Eckleiste

Die Leiste ermöglicht den simplen Weiterbau des Systems im 90°-Winkel.

### Schubkasteneinsätze

Die 40 oder 60 cm breiten Einsätze sind die ideale Ergänzung zu den Türfronten und vervollständigen die professionelle Regal-Optik.

### Türfronten

Durch drei verschiedene Bodentiefen lassen sich Türfronten in zwei Breiten ergänzen, die das Regal optisch auflockern und zu einem Stauraumelement oder einem beidseitig verwendbaren Raumteiler werden lassen.



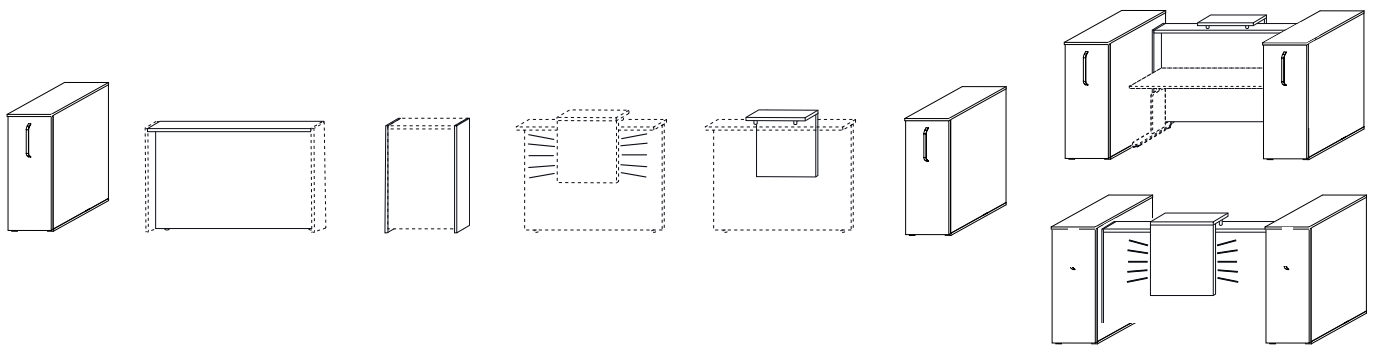
## techno | Ihre individuellen Shopanforderungen

Neben der grossen Vielfalt von Schreibtischen, Schränken, Kommoden, Anbauelementen, Regalen und Containern sind auch Sonderlösungen, wie Counter im Produktsortiment, beispielsweise für spezifische Shops oder Verkaufs- und Beratungsstellen. Das variable Stollensystem, wahlweise mit aufklappbaren Prospekteinsets, ermöglicht sogar Sondermaße nach individuellen Kundenwünschen. Alle Stollen und Böden sind frei stellbar. Durch melaminbeschichtete Hinterkanten oder sogar Dickkanten als Sonderanfertigung, lassen sie sich so auch ideal als Raumteiler verwenden.

### Ausführungen

Korpus: Hellgrau | Front: Anthrazit | Platte: Hellgrau





Systemtower + Countermodul + Counterseitenabschluss + Beleuchtung + Counteraufsatz + Systemtower = finale Thekenlösung



## techno | Thekenlösungen durch einfache Modulbauweise

Durch die modulare Konstruktion der Counter, ist der Aufbau bestehend einfach. Alle Einheiten bestehen aus zwei Grundelementen: Ein Schreibtisch und ein Anbauelement. Ein Counteraufsatz in Frontfarbe kann individuell platziert werden. Ebenso wie ein Systemtower, der alles an Stauraum bietet, was man direkt am Arbeitsplatz benötigt.

### Ausführungen

Korpus: Mittelgrau | Front: Hickory Nachbildung | Platte: Hickory Nachbildung



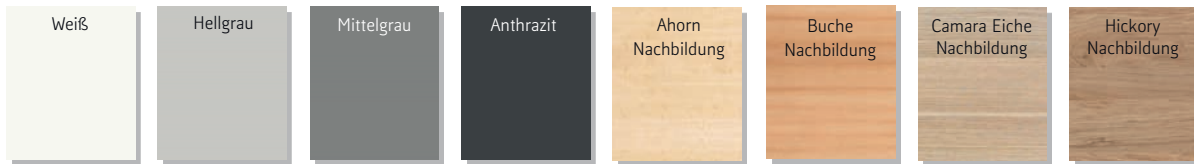
# Programm-Ausführungen, Griff- und Fußgestellvarianten auf einen Blick

**PERFEKT PLANBAR:  
64 Varianten möglich!**

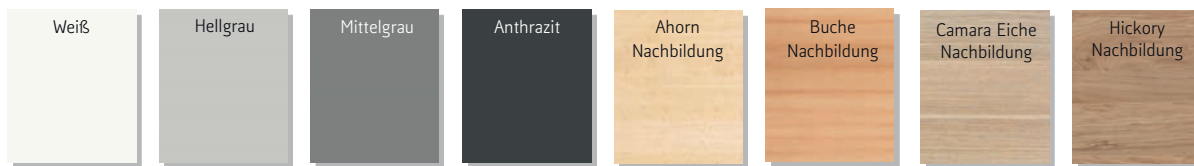
## Oberflächen- und Farbkombinationen

Kombiniere Korpus-, Front- und Schreibtischplatten-Farben nach deinem Geschmack und gestalte so dein Wunschbüro.

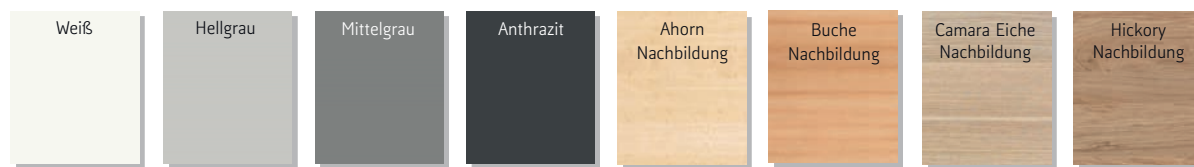
### Korpus



### Front



### Schreibtischplatte



## Griffvarianten





## Fußgestellvarianten

Alle Fußgestelle sind in der Höhe verstellbar: 68 bis 82 cm bzw. 68-128 cm beim T-Fuß Multi-Gestell mit elektromotorischer Höhenverstellung.

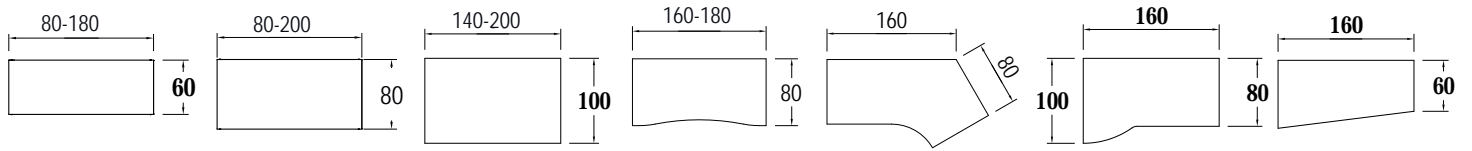


## Ein Auszug aus dem umfangreichen Typenplan

Wählen Sie aus dem techno-Büromöbelsystem die Typenelemente aus, die Ihren Vorstellungen eines perfekten Büros entsprechen. Die Maßangaben helfen Ihnen bei der Raumplanung. Alle Angaben sind cm-Maße in Breite, Höhe, Tiefe.

### Schreibtische

Auswahl variiert je nach Fußgestell, Höhenverstellung 68-82 cm



Schreibtisch mit Rechteckplatte

Schreibtisch mit Rechteckplatte

Schreibtisch mit Rechteckplatte

Freiform-Schreibtisch

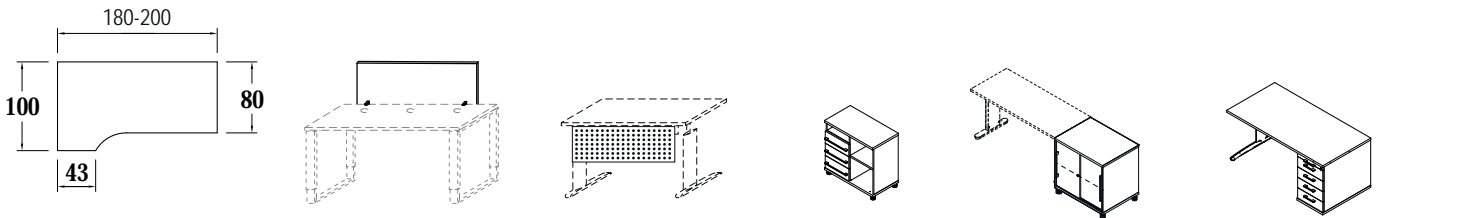
Freiform-Schreibtisch

Freiform-Schreibtisch

Freiform-Schreibtisch

### Schreibtische und Zubehör

Auswahl variiert je nach Fußgestell, Höhenverstellung 68-82 cm



Schreibtisch für Anbau von Korpusteilen

Schreibtisch-panel

Schreibtisch-sichtblende

Schreibtisch-anbautype

Schiebetürelement

Schreibtisch mit durchgehender Platte und Container

120/160 65 5

80-180 40 2

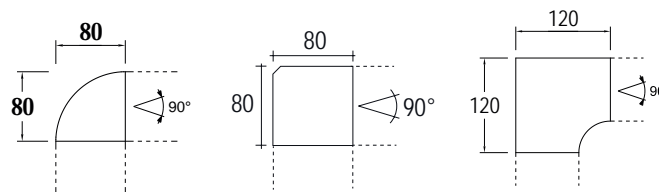
80 72-78 43

80 72-78 43/60

160/180/200 72-78 80

### Verkettungsplatten

für Schreibtische mit verkürztem Fuß



Verkettungsplatte mit Stützfuß

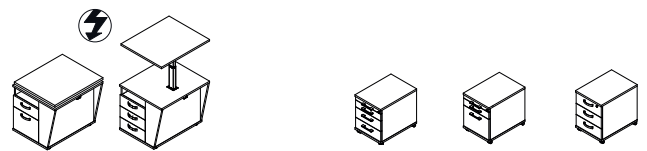
Verkettungsplatte mit Stützfuß

Verkettungsplatte mit Stützfuß

### Container

mit elektrisch höhenverstellbarer Ablageplatte

Teilauszug (75 %)/Vollauszug (100%) in zwei Tiefen



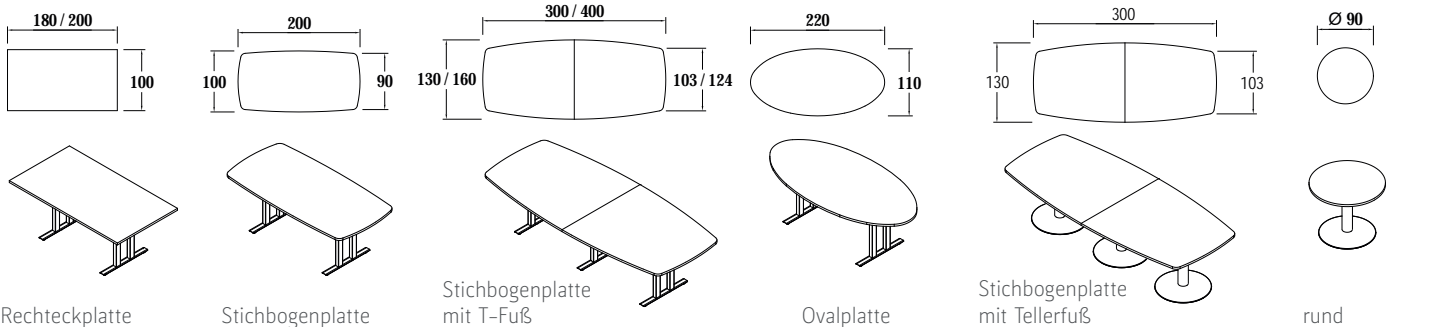
Anstellcontainer mit Schubkästen oder Hängeregisterauszug,

70 72 -128 80

43 54 60/80

43 54 60

### Konferenztische



Rechteckplatte

Stichbogenplatte

Stichbogenplatte mit T-Fuß

Ovalplatte

Stichbogenplatte mit Tellerfuß

rund

180/200 74 100

200 74 100/90

300/400 74 130/160

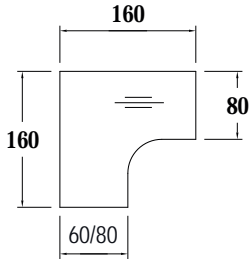
220 74 110

300 74 130

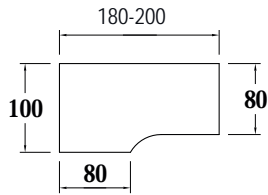
90 Ø Höhe: 76

### Schreibtische

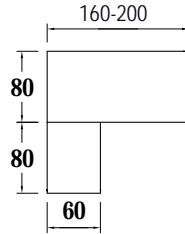
Auswahl variiert je nach Fußgestell, Höhenverstellung 68-82 cm



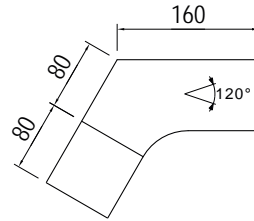
Freiform-Schreibtisch



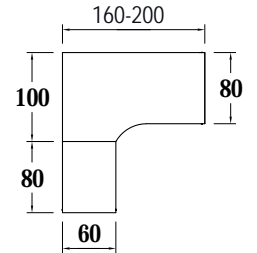
Freiform-Schreibtisch



Kombitisch



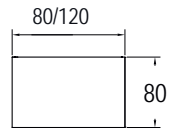
Freiform-Schreibtisch



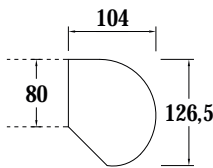
Freiform-Schreibtisch

### Anbauplatten

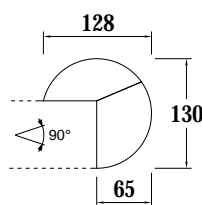
(nicht einzeln stellbar) für Plattentiefe 80cm



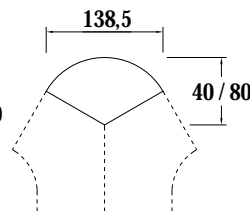
Anbautisch



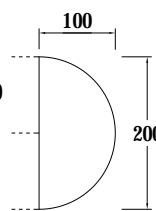
Anbauplatte



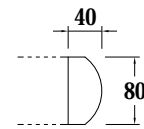
Anbauplatte



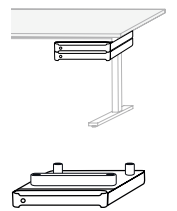
Anbauplatten, für 2 Schreibtische



Anbauplatte für einzeln stehende Schreibtische



### Zubehör

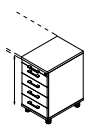


Unterbau-Schublade

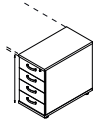
43 7/12 41

### Container

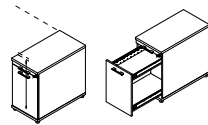
Teilauszug (75 %)/Vollauszug (100%) in zwei Tiefen



Anstellcontainer

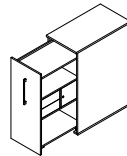


43 72-80 80



Anstell-/Ordnercontainer

43 72-80 80



Systemtower mit Vollauszug und Sichrückwand

50 121 90

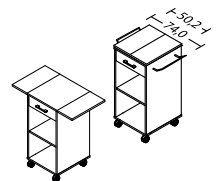
### Gerätecontainer

auf Rollen



Druckerwagen

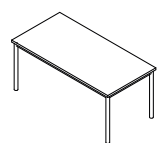
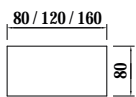
80 76 43



Stehpult auf Rädern

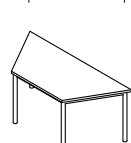
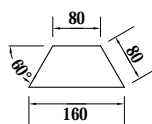
50/74/100 104 55

### Konferenztische



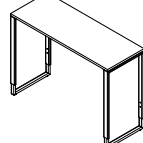
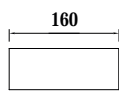
Rechteckplatte

80/120/160 72 80



Trapezplatte

160 72 69



Stehtisch

160 109-121 60

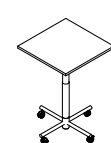
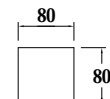
### Beistelltisch

auf Rollen



rund

80 Ø Höhe: 71-115

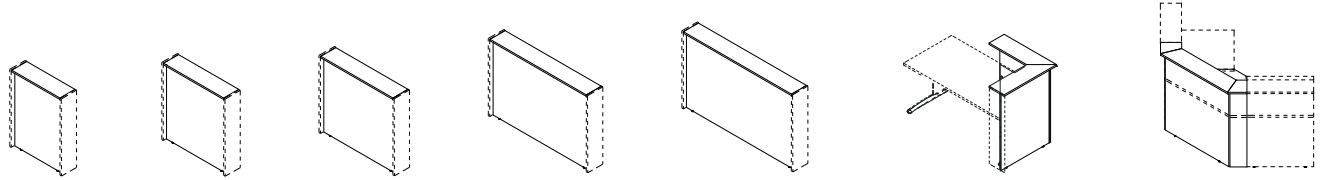


eckig

80 71-115 80

### Countersystem

Countermodule (vorderer Plattenüberstand 150 mm)  
Abschlussseiten Art.-Nr. 794/994 erforderlich, bitte separat bestellen!



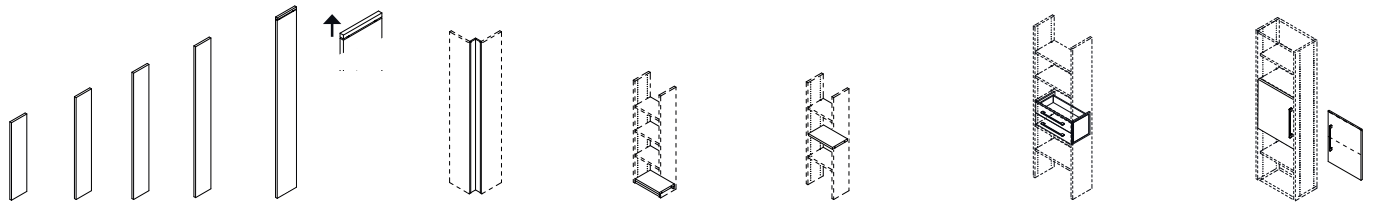
80/100/120/160/180 113 25

87 113 87

145 113 78

### Stollensystem

mit einer Tiefe von ca. 35 cm und einer Höhe von bis zu 260 cm Raumhöhe; Stollen- und Bodenstärke 28 mm



alle Stollen sind frei stellbar,  
mit Melamin- oder Dickkante

Stollen mit  
Deckenspanner

Eckleiste  
Breite/Tiefe 8 cm

Sockelboden

Konstruktionsboden

Zwischenbauteil  
2 Schubkästen

Tür, 2-3 OH  
links oder rechts

112 147 182 217 bis 260

217

B 20-80 H 6,5

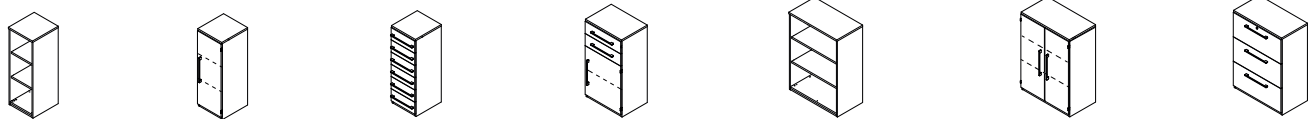
Breite 20-80

40/60 33 34

40/60 67/102 2

### Anbauteile

3 Ordnerhöhen - Höhe immer: 111,7 cm, Tiefe immer: 43 cm



offen

1 Tür

6 Schub-  
kästen

2 Schubkästen  
1 Tür

offen

2 Türen

3 Auszüge

40 / 60

40 / 60

40 / 60

60

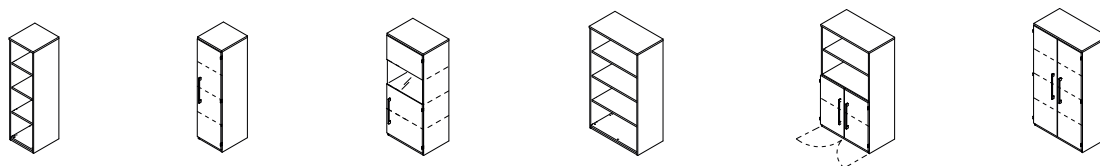
80

80

80

### Anbauteile

4 Ordnerhöhen - Höhe immer: 146,9 cm, Tiefe immer: 43 cm



offen

1 Tür

1 Tür mit  
Klarglasauschnitt

offen

2 Türen,  
1 E.-Boden

2 Türen

40/60

40/60

60

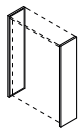
80

80

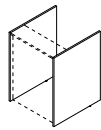
80

### Countersystem

Counterseitenabschluss  
2 Seitenteile

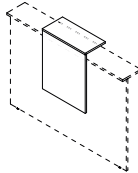


25 113 2



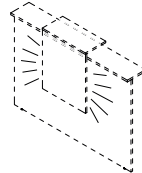
87 113 2

Counteraufsatz  
in Frontfarbe



59 72 28

Beleuchtung  
für Counteraufsatz,  
inklusive Trafo

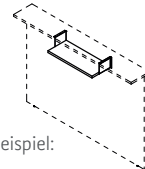


EEK F

Counterablage



Einbau-Beispiel:



60 13 25

### Anbauteile

2 Ordnerhöhen - Höhe immer: 76,5 cm, Tiefe immer: 43 cm



offen

40/60



1 Tür

40/60



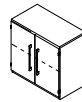
4 Schub-  
kästen

40/60



offen

80



2 Türen

80



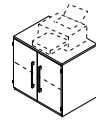
2 Auszüge

80



Abschluss-  
regal

43




2 Türen  
Sondertiefe

80 Sondertiefe 58

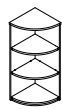
### Anbauteile

3 Ordnerhöhen - Höhe immer: 111,7 cm, Tiefe immer: 43 cm



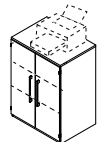
2 Schubkästen  
2 Türen

80



Abschlussregal

43



2 Türen  
Sondertiefe

80 Sondertiefe 58

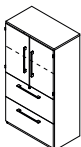


2 Türen  
Sondertiefe

80 Sondertiefe 58

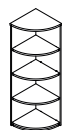
### Anbauteile

4 Ordnerhöhen - Höhe immer: 146,9 cm, Tiefe immer: 43 cm



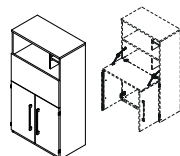
2 Türen,  
2 Auszüge

80



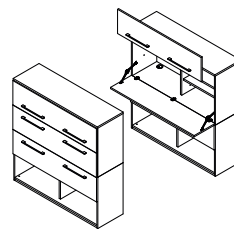
Abschlussregal

43



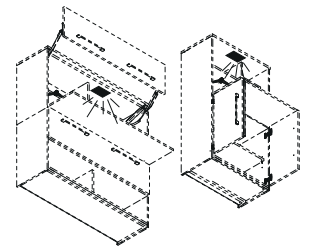
Laptop-Box, 2 Türen, 1 Schreibklappe

80 147 43



Officebox

140 147 43



Beleuchtung für Officebox  
und Laptop-Box

EEK G

### Anbauteile

5 Ordnerhöhen – Höhe immer: 182 cm, Tiefe immer: 43 cm

offen	offen, 2 Schubkästen	1 Tür	2 Türen	2 Türen 2 Auszüge	Abschlussregal	offen	offen, 2 Schub- kästen in Anthrazit	1 Tür	2 Türen, 2 Schub- kästen in Anthrazit
40/60/80	40	40/60	80	80	43	40/60	40	40/60	40

### Anbauteile

6 Ordnerhöhen – Höhe immer: 217,4 cm, Tiefe immer: 43 cm

**Anbauteile**  
6 Ordnerhöhen – Höhe immer: 217,4 cm, Tiefe immer: 43 cm

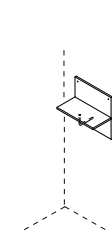
1 Tür 6 Klappböden	2 Türen 1 Glastür	3 Türen	offen 1 Tür	1 Tür 4 Schubkästen	2 Türen	offen	offen 2 Türen	2 Türen 2 Auszüge	4 Türen
60	60	60	60	60	80	80	80	80	80

### Kleiderschränke

6 Ordnerhöhen

2 Türen	2 Türen	2 Türen	1 Tür	2 Schwebetüren Abweichendes Höhenmaß

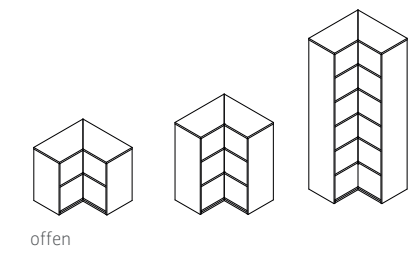
### Garderobenelement



60 60 32

### Eckregale

Eckmaß immer: 80 cm, Tiefe immer: 43 cm



offen  
Höhe 77      Höhe 112      Höhe 217

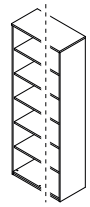
### Schiebetürelemente/Jalousie-Elemente

>>

2 Schiebetüren	1 Jalousietür	1 Jalousietür	1 Jalousietür	2 Jalousietypen 1 Schubkastenelement	1 Jalousietür
80/120/160 77/112 43	80/120 77 43	60 112 43/53	120 112 43	160 112 43/53	95 112 95


### Anbauteile

6 Ordnerhöhen – Höhe immer: 217,4 cm, Tiefe immer: 43 cm




Ausgleichsregal  
offen

25-80



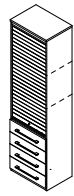
2 Jalousietüren

60



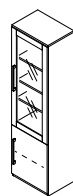
1 Jalousietür und  
1 Tür

60



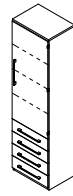
1 Jalousietür und  
4 Schubkästen

60



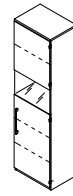
1 Glastür  
1 Tür

60



1 Tür  
4 Schubkästen

60

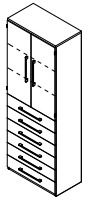


1 Tür mit  
Glasausschnitt

60

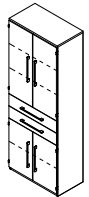
### Anbauteile

6 Ordnerhöhen – Höhe immer: 217,4 cm, Tiefe immer: 43 cm



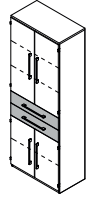
2 Türen  
6 Schubkästen

80



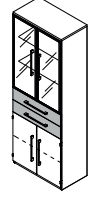
4 Türen  
2 Schubkästen

80



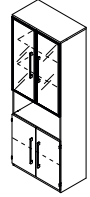
2 Türen/2 Glastüren  
2 Schubkästen in Anthrazit

80



2 Glastüren  
2 Schubkästen

80



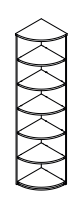
2 Glastüren  
2 Türen

80



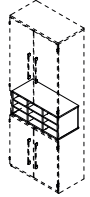
2 Türen

100



Abschlussregal  
offen

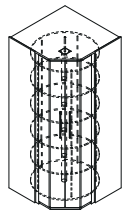
43



Fächereinsatz  
für A4-Papier

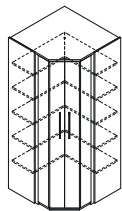
77 33 33

### Eckschränke



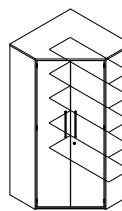
2 Falttüren  
5 Rondellebenen

92 217 92/43



2 Falttüren  
5 Eckböden

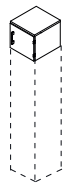
92 217 92/43



2 Türen  
1 Kleiderhakenleiste

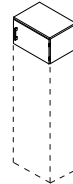
101 217 101

### Aufbauteile/Überbauten



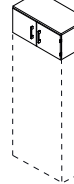
1 Tür

40/60/80



1 Tür

38/73



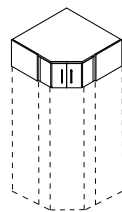
2 Türen

43



offen

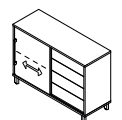
43 38 43



2 Türen

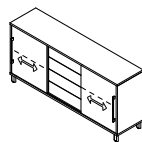
37/92 38 92/37

### Sideboards



1 Schiebetür  
4 Schubkästen

120 84 43



2 Schiebetüren  
4 Schubkästen

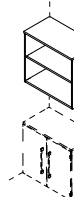
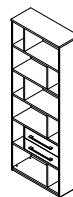
179 84 43

### Beimöbel



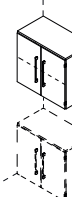
Designregal  
2 Schubkästen

80 112/217 33



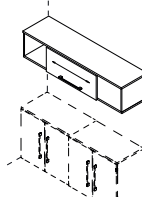
offen

80 73 43



2 Türen

80 73 43



1 Schiebetür

160 38 43



**Röhr Bush GmbH & Co. KG**

Dammstr. 32 | D-33397 Rietberg  
+49 (0)2944 981-0 | [info@roehr-bush.de](mailto:info@roehr-bush.de)  
[www.roehr-bush.de](http://www.roehr-bush.de)

