

Interliving Boxspringbett Serie 1415



Möbel für
mich gemacht



Interliving - Diese unverbindliche Verkaufsempfehlung beinhaltet 19% deutsche Mehrwertsteuer.

Preise in Euro. Nur gültig in Deutschland.

Stand: 22.06.2023



Hochwertige Qualität

Beste Verarbeitung und intelligente Funktionen machen aus Interliving-Produkten langlebige Begleiter. Ob Farbe, Material oder Funktion – Interliving-Möbel bieten Ihnen zahlreiche Individualisierungs-Möglichkeiten für höchste Qualitätsansprüche.

5 Jahre Garantie

Interliving-Produkte im Möbelbereich werden nach den RAL-Güterichtlinien der Deutschen Gütegemeinschaft Möbel e. V. produziert. Sie erhalten Garantie auf Materialbeschaffenheit sowie fachgerechte Verarbeitung aller Interliving-Möbel.

Interliving Boxspringbett Serie 1415



Möbel für
mich gemacht

Boxunterbau MV56 (3- seitig)



Stoff und Leder

Boxunterbau MV76 (3- seitig)



Stoff und Leder

Kopfhaupt MV01



Holz/ Stoff/ Leder

Kopfhaupt MV02



Stoff und Leder

Kopfhaupt MV06



Holz/ Stoff/ Leder

VORZUGSVARIANTE

Boxunterbau MV56:
stoff- bzw. lederbezogen,
Bettseiten mit Polyätherschaumpolsterung

Unterfederung:
7-Zonen Tonnentaschenfederkern

Kopfhaupt MV06:
stoff- bzw. lederbezogen
mit Polyätherschaumpolsterung
und Polstervliesauflage,
Massivholzumrandung,
Höhe wählbar!
Ausführung: Rücken Futter

Füße (13 cm):
Alu (A17, A106), Chrom (C245, C481), Holz (H72, H538), Metall (M1002)



Boxunterbau MV56 + Kopfhaupt MV06

Boxunterbau auch in schwebender Optik erhältlich:
Fuß 13 cm: Kunststoff (K102)
Technisch nur bei den Größen 200x200 cm / 180x200 cm
und 160x200 cm möglich!
Die Größen 140x200 cm (im Ganzen) / 120x200 cm / 100x200 cm
sind nur auf Anfrage im Werk erhältlich!

Holzart für Füße H72 und H538:
Wildkernbuche natur geölt oder Wildeiche natur geölt
sowie restliche Wildeiche Beiztöne (gebeizt geölt)

Matratze Minerva TF1000

Hochelastischer 7-Zonen Tonnentaschenfederkern mit ca. 1000 Microfedern (bei 2 m² Federkernfläche). Das 3D-Klimagewebe sorgt zusammen mit der intelligenten Schnitttechnik der körpergerechten Kaltschaumaufgabe für ein ausgewogenes Mikroklima.

Der elastische Doppeltuchbezug ist auf einer Seite mit einer feuchtigkeitsregulierenden und atmungsaktiven 600 gr. Klimawatte versteppt. Diese softe Wattierung der Matratzenoberfläche vollendet dieses einzigartige Liegegefühl. Matratze mit einer Liegeseite - ein Wenden ist nicht erforderlich. Durch 4-seitigen Reißverschluss abnehmbar und waschbar bis 60 °C. Griffe erleichtern die tägliche Handhabung der Matratze.

Gesamthöhe: ca. 25 cm
Härten: H2 (mittelfest), H3 (fest) oder H4 (extra fest)



oder PM-Ausführung alle Maße sind Zirkamaße	Boxunterbau MV56 m. Kopfhaupt MV06 und 2 Stk. MA Minerva TF 1000			Boxunterbau MV56 m. Kopfhaupt MV06 und 1 Stk. MA Minerva TF 1000		
	Liegefläche geteilt			Liegefläche im Ganzen		
Liegefläche:	200x200	180x200	160x200	140x200	120x200	100x200
Breite:	220	200	180	160	140	120
Tiefe:	206	206	206	206	206	206
Höhe (BU/MA-Auflagehöhe):	41	41	41	41	41	41
Höhen bei KH wählbar*:	113, 120					
alle TBB (Gr. 8)	4.517,-	4.160,-	4.067,-	3.474,-	3.108,-	2.737,-
alle ELK (Gr. 12)	4.640,-	4.261,-	4.180,-	3.574,-	3.195,-	2.816,-
Stoffgr. 4+5	5.143,-	4.735,-	4.617,-	3.960,-	3.685,-	3.137,-
Stoffgr. 8	5.161,-	4.753,-	4.631,-	3.977,-	3.699,-	3.150,-
Stoffgr. 12	5.179,-	4.773,-	4.649,-	3.995,-	3.716,-	3.166,-
Stoffgr. 13+16	5.217,-	4.805,-	4.684,-	4.027,-	3.748,-	3.195,-
Stoffgr. 18+20	5.249,-	4.838,-	4.713,-	4.056,-	3.777,-	3.219,-
Stoffgr. 22	5.264,-	4.851,-	4.725,-	4.075,-	3.792,-	3.233,-
Stoffgr. 30	5.282,-	4.865,-	4.740,-	4.089,-	3.804,-	3.244,-
Stoffgr. 40	5.366,-	4.945,-	4.818,-	4.165,-	3.877,-	3.313,-
Stoffgr. 45	5.442,-	5.019,-	4.885,-	4.238,-	3.944,-	3.373,-
Ledergr. B	5.518,-	5.090,-	4.954,-	4.263,-	3.942,-	3.378,-
Ledergr. C	5.578,-	5.148,-	5.008,-	4.312,-	3.989,-	3.422,-
Ledergr. D	5.637,-	5.202,-	5.063,-	4.361,-	4.033,-	3.464,-
Ledergr. F	5.746,-	5.306,-	5.159,-	4.450,-	4.116,-	3.540,-
Ledergr. G	5.879,-	5.431,-	5.277,-	4.559,-	4.216,-	3.634,-
Preis bei Stoffbeigabe	5.161,-	4.753,-	4.631,-	3.977,-	3.699,-	3.150,-
Stoffbedarf in m bei B 1,4 m	6,4	6,0	5,7	5,9	5,5	5,0

VORZUGSVARIANTE

Boxunterbau MV56:
stoff- bzw. lederbezogen,
Bettseiten mit Polyätherschaumpolsterung

Unterfederung:
7-Zonen Tonnentaschenfederkern

Kopfhaupt MV06:
stoff- bzw. lederbezogen
mit Polyätherschaumpolsterung
und Polstervliesauflage,
Massivholzumrandung,
Höhe wählbar!
Ausführung: Rücken Futter

Füße (13 cm):
Alu (A17, A106), Chrom (C245, C481), Holz (H72, H538), Metall (M1002)



Holzart für Füße H72, H538 und Sockelleiste:
Wildkernbuche natur geölt oder Wildeiche natur geölt
sowie restliche Wildeiche Beiztöne (gebeizt geölt)



Boxunterbau auch in schwebender Optik erhältlich:
Fuß 13 cm: Kunststoff (K102)
Technisch nur bei den Größen 200x200 cm / 180x200 cm
und 160x200 cm möglich!
Die Größen 140x200 cm (im Ganzen) / 120x200 cm /
100x200 cm sind nur auf Anfrage im Werk erhältlich!



Boxunterbau MV56 + Kopfhaupt MV06

Matratze Minerva TF1000

Hochelastischer 7-Zonen Tonnentaschenfederkern mit ca. 1000 Microfedern (bei 2 m² Federkernfläche). Das 3D-Klimagewebe sorgt zusammen mit der intelligenten Schnitttechnik der körpergerechten Kaltschaumauflage für ein ausgewogenes Mikroklima.

Der elastische Doppeltuchbezug ist auf einer Seite mit einer feuchtigkeitsregulierenden und atmungsaktiven 600 gr. Klimawatte verstept. Diese softe Wattierung der Matratzenoberfläche vollendet dieses einzigartige Liegegefühl. Matratze mit einer Liegeseite - ein Wenden ist nicht erforderlich. Durch 4-seitigen Reißverschluss abnehmbar und waschbar bis 60°C. Griffe erleichtern die tägliche Handhabung der Matratze.

Gesamthöhe: ca. 25 cm
Härten: H2 (mittelfest), H3 (fest) oder H4 (extra fest)



oder PM-Ausführung alle Maße sind Zirkamaße	Boxunterbau MV56 m. Kopfhaupt MV06 und 2 Stk. MA Minerva TF 1000 inkl. Holzsockel			Boxunterbau MV56 m. Kopfhaupt MV06 und 1 Stk. MA Minerva TF 1000 inkl. Holzsockel		
	Liegefläche geteilt			Liegefläche im Ganzen		
Liegefläche:	200x200	180x200	160x200	140x200	120x200	100x200
Breite:	220	200	180	160	140	120
Tiefe:	206	206	206	206	206	206
Höhe (BU/MA-Auflagehöhe):	41	41	41	41	41	41
Höhen bei KH wählbar*:	113, 120					
alle TBB (Gr. 8)	4.765,-	4.199,-	4.319,-	3.703,-	3.333,-	2.963,-
alle ELK (Gr. 12)	4.896,-	4.199,-	4.441,-	3.812,-	3.429,-	3.050,-
Stoffgr. 4+5	5.596,-	5.182,-	5.059,-	4.352,-	4.058,-	3.496,-
Stoffgr. 8	5.614,-	5.201,-	5.074,-	4.368,-	4.073,-	3.509,-
Stoffgr. 12	5.632,-	5.220,-	5.092,-	4.386,-	4.089,-	3.525,-
Stoffgr. 13+16	5.670,-	5.253,-	5.126,-	4.419,-	4.122,-	3.554,-
Stoffgr. 18+20	5.703,-	5.286,-	5.155,-	4.448,-	4.151,-	3.578,-
Stoffgr. 22	5.717,-	5.298,-	5.168,-	4.466,-	4.165,-	3.592,-
Stoffgr. 30	5.735,-	5.313,-	5.182,-	4.481,-	4.178,-	3.603,-
Stoffgr. 40	5.819,-	5.393,-	5.260,-	4.557,-	4.250,-	3.672,-
Stoffgr. 45	5.895,-	5.467,-	5.327,-	4.629,-	4.318,-	3.732,-
Ledergr. B	5.971,-	5.538,-	5.396,-	4.655,-	4.316,-	3.737,-
Ledergr. C	6.031,-	5.596,-	5.451,-	4.704,-	4.363,-	3.781,-
Ledergr. D	6.091,-	5.650,-	5.505,-	4.753,-	4.406,-	3.823,-
Ledergr. F	6.200,-	5.754,-	5.601,-	4.842,-	4.490,-	3.899,-
Ledergr. G	6.332,-	5.879,-	5.719,-	4.950,-	4.590,-	3.993,-
Preis bei Stoffbeigabe	5.614,-	5.201,-	5.074,-	4.368,-	4.073,-	3.509,-
Stoffbedarf in m bei B 1,4 m	6,4	6,0	5,7	5,9	5,5	5,0

VORZUGSVARIANTE

Boxunterbau MV56:
stoff- bzw. lederbezogen,
Bettseiten mit Polyätherschaumpolsterung

Unterfederung:
7-Zonen Tonnentaschenfederkern

Kopfhaupt MV01:
stoff- bzw. lederbezogen
mit Polyätherschaumpolsterung
und Polstervliesauflage,
Massivholzumrandung,
Höhe wählbar!
Ausführung: Rücken Futter

Füße (13 cm):
Alu (A17, A106), Chrom (C245, C481), Holz (H72, H538), Metall (M1002)



Boxunterbau auch in schwebender Optik erhältlich:
Fuß 13 cm: Kunststoff (K102)
Technisch nur bei den Größen 200x200 cm / 180x200 cm
und 160x200 cm möglich!
Die Größen 140x200 cm (im Ganzen) / 120x200 cm / 100x200 cm sind
nur auf Anfrage im Werk erhältlich!

Holzart für Füße H72 und H538:
Wildkernbuche natur geölt oder Wildeiche natur geölt
sowie restliche Wildeiche Beiztöne (gebeizt geölt)



Boxunterbau MV56 + Kopfhaupt MV01

Topper Minerva CS
offenporiger 4 cm FEELFOAM® Weichschaum Kern.

Elastisches Doppeltuch aus 63 % Polyester und 37 % Viskose, abnehmbar
mit 4-seitigem Zipp, versteppt mit Klimahohlfaser, waschbar
bis 60°C.

Befestigung durch Haftreibung der beiden Bezüge.
Keine weitere Befestigung notwendig.

Höhe: ca. 6 cm



Matratze Minerva TF 170 SL

- Punktlastischer 7-Zonen Tonnentaschenfederkern mit Vliesabdeckung,
- Beckenkomfortzone, Schulterkomfortzone, Lendenstützzone, Kopf- und Fußzone;
- Hochwertige Polyätherschaum-Ummantelung
- Stoff/ Lederbezogen mit beidseitigem Gradlspiegel, beidseitig versteppt
mit feuchtigkeitsregulierender Klimahohlfaser

Bei dieser Matratze ist ein Topper von Vorteil!

- Höhe: ca. 19 cm
- Härte: H2 (mittelfest), H3 (fest) oder H4 (extra fest)



*oder PM-Ausführung alle Maße sind Zirkamaße	Boxunterbau MV56 m. Kopfhaupt MV01 und 2 Stk. MA Minerva TF 170 SL inkl. 1 Stk. Topper Minerva CS			Boxunterbau MV56 m. Kopfhaupt MV01 und 1 Stk. MA Minerva TF 170 SL inkl. 1 Stk. Topper Minerva CS		
	Liegefläche geteilt			Liegefläche im Ganzen		
Liegefläche:	200x200	180x200	160x200	140x200	120x200	100x200
Breite:	216	196	176	156	136	116
Tiefe:	210	210	210	210	210	210
Höhe (BU/MA-Auflagehöhe):	41	41	41	41	41	41
Höhen bei KH wählbar*:	92, 112, 122					
alle TBB (Gr. 8)	4.229,-	3.599,-	3.824,-	3.260,-	2.958,-	2.624,-
alle ELK (Gr. 12)	4.318,-	3.999,-	3.917,-	3.326,-	2.981,-	2.682,-
Stoffgr. 4+5	4.929,-	4.602,-	4.470,-	3.813,-	3.502,-	3.081,-
Stoffgr. 8	4.970,-	4.642,-	4.508,-	3.844,-	3.532,-	3.106,-
Stoffgr. 12	5.008,-	4.686,-	4.551,-	3.875,-	3.565,-	3.134,-
Stoffgr. 13+16	5.095,-	4.762,-	4.626,-	3.930,-	3.629,-	3.188,-
Stoffgr. 18+20	5.162,-	4.834,-	4.695,-	3.982,-	3.687,-	3.233,-
Stoffgr. 22	5.191,-	4.865,-	4.725,-	4.008,-	3.714,-	3.253,-
Stoffgr. 30	5.230,-	4.898,-	4.760,-	4.037,-	3.741,-	3.277,-
Stoffgr. 40	5.411,-	5.079,-	4.938,-	4.167,-	3.890,-	3.398,-
Stoffgr. 45	5.581,-	5.246,-	5.099,-	4.290,-	4.022,-	3.509,-
Ledergr. B	5.841,-	5.467,-	5.313,-	4.477,-	4.120,-	3.623,-
Ledergr. C	5.991,-	5.594,-	5.438,-	4.575,-	4.220,-	3.721,-
Ledergr. D	6.142,-	5.737,-	5.579,-	4.678,-	4.328,-	3.812,-
Ledergr. F	6.428,-	6.006,-	5.841,-	4.854,-	4.535,-	3.989,-
Ledergr. G	6.767,-	6.312,-	6.138,-	5.079,-	4.771,-	4.202,-
Preis bei Stoffbeigabe	4.970,-	4.642,-	4.508,-	3.844,-	3.532,-	3.106,-
Stoffbedarf in m bei B 1,4 m	12,3	12,0	11,7	9,3	8,9	8,3

VORZUGSVARIANTE

Boxunterbau MV56:
stoff- bzw. lederbezogen,
Bettseiten mit Polyätherschaumpolsterung

Unterfederung:
7-Zonen Tonnentaschenfederkern

Kopfhaupt MV01:
stoff- bzw. lederbezogen
mit Polyätherschaumpolsterung
und Polstervliesauflage,
Massivholzumrandung,
Höhe wählbar!
Ausführung: Rücken Futter

Füße (13 cm):
Alu (A17, A106), Chrom (C245, C481), Holz (H72, H538), Metall (M1002)



Holzart für Füße H72, H538 und Sockelleiste:
Wildkernbuche natur geölt oder Wildeiche natur geölt
sowie restliche Wildeiche Beiztöne (gebeizt geölt)



Matratze Minerva TF 170 SL

- Punktelastischer 7-Zonen Tonnentaschenfederkern mit Vliesabdeckung,
- Beckenkomfortzone, Schulterkomfortzone, Lendenstützzone, Kopf- und Fußzone;
- Hochwertige Polyätherschaum-Ummantelung

- Stoff/ Lederbezogen mit beidseitigem Gradspiegel, beidseitig verstept mit feuchtigkeitsregulierender Klimahohlfaser

Bei dieser Matratze ist ein Topper von Vorteil!

- Höhe: ca. 19 cm
- Härte: H2 (mittelfest), H3 (fest) oder H4 (extra fest)



Boxunterbau MV56 + Kopfhaupt MV01

Boxunterbau auch in schwebender Optik erhältlich:

Fuß 13 cm: Kunststoff (K102)
Technisch nur bei den Größen 200x200 cm / 180x200 cm
und 160x200 cm möglich!
Die Größen 140x200 cm (im Ganzen) / 120x200 cm / 100x200
cm sind nur auf Anfrage im Werk erhältlich!

Topper Minerva CS

offenporiger 4 cm FEELFOAM® Weichschaum Kern.

Elastisches Doppeltuch aus 63 % Polyester und 37 % Viskose, abnehmbar mit 4-seitigem Zipp, verstept mit Klimahohlfaser, waschbar bis 60°C.

Befestigung durch Haftreibung der beiden Bezüge.
Keine weitere Befestigung notwendig.



Höhe: ca. 6 cm

oder PM-Ausführung alle Maße sind Zirkamaße	Boxunterbau MV56 m. Kopfhaupt MV01 und 2 Stk. MA Minerva TF 170 SL + 1 Stk. Topper Minerva CS inkl. Holzsockel			Boxunterbau MV56 m. Kopfhaupt MV01 und 1 Stk. MA Minerva TF 170 SL + 1 Stk. Topper Minerva CS inkl. Holzsockel		
	Liegefläche geteilt			Liegefläche im Ganzen		
Liegefläche:	200x200	180x200	160x200	140x200	120x200	100x200
Breite:	216	196	176	156	136	116
Tiefe:	210	210	210	210	210	210
Höhe (BU/MA-Auflagehöhe):	41	41	41	41	41	41
Höhen bei KH wählbar*:	92, 112, 122					
alle TBB (Gr. 8)	4.472,-	4.160,-	4.073,-	3.485,-	3.177,-	2.843,-
alle ELK (Gr. 12)	4.566,-	4.261,-	4.167,-	3.554,-	3.241,-	2.905,-
Stoffgr. 4+5	5.382,-	5.050,-	4.912,-	4.205,-	3.875,-	3.440,-
Stoffgr. 8	5.424,-	5.090,-	4.950,-	4.236,-	3.906,-	3.465,-
Stoffgr. 12	5.462,-	5.133,-	4.994,-	4.267,-	3.939,-	3.493,-
Stoffgr. 13+16	5.549,-	5.210,-	5.068,-	4.321,-	4.002,-	3.547,-
Stoffgr. 18+20	5.616,-	5.282,-	5.137,-	4.374,-	4.060,-	3.592,-
Stoffgr. 22	5.645,-	5.313,-	5.168,-	4.399,-	4.087,-	3.612,-
Stoffgr. 30	5.683,-	5.346,-	5.202,-	4.428,-	4.114,-	3.636,-
Stoffgr. 40	5.864,-	5.527,-	5.380,-	4.559,-	4.263,-	3.757,-
Stoffgr. 45	6.035,-	5.694,-	5.541,-	4.682,-	4.396,-	3.868,-
Ledergr. B	6.294,-	5.915,-	5.755,-	4.869,-	4.493,-	3.982,-
Ledergr. C	6.444,-	6.042,-	5.880,-	4.967,-	4.593,-	4.080,-
Ledergr. D	6.595,-	6.185,-	6.022,-	5.070,-	4.702,-	4.171,-
Ledergr. F	6.881,-	6.453,-	6.283,-	5.246,-	4.909,-	4.348,-
Ledergr. G	7.220,-	6.760,-	6.580,-	5.471,-	5.144,-	4.561,-
Preis bei Stoffbeigabe	5.424,-	5.090,-	4.950,-	4.236,-	3.906,-	3.465,-
Stoffbedarf in m bei B 1,4 m	12,3	12,0	11,7	9,3	8,9	8,3

Interliving Boxspringbett Serie 1415



Möbel für mich gemacht

Boxunterbau MV56

Boxunterbau:

stoff- bzw. lederbezogen,
Bettseiten mit Polyätherschaumpolsterung

Unterfederung:

7- Zonen Tonnentaschenfederkern

Füße (13 cm):

Alu (A17, A106), Chrom (C245, C481), Holz (H72, H538), Metall (M1002)



Aufpreis für Sonderlänge 210 cm bzw. 220 cm: + 30%
Aufpreis für Sonderlänge 190 cm: + 10%

gegen Aufpreis mit Sockelleiste !



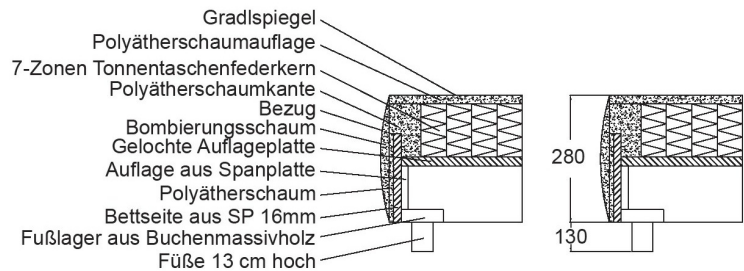
Holzart für Füße H72, H538 und Sockelleiste:

Wildkernbuche natur geölt oder Wildeiche natur geölt
sowie restliche Wildeiche Beiztöne (gebeizt geölt)

Boxunterbau auch in schwebender Optik erhältlich:

Fuß 13 cm: Kunststoff (K102)
Technisch nur bei den Größen 200x200 cm / 180x200 cm
und 160x200 cm möglich!
Die Größen 140x200 cm (im Ganzen) / 120x200 cm /
100x200 cm sind nur auf Anfrage im Werk erhältlich!

Querschnittansicht:



Boxunterbau MV56

3-seitig

alle Maße sind Zirkamaße

Liegefläche geteilt

Liegefläche im Ganzen

Liegefläche:	Liegefläche geteilt			Liegefläche im Ganzen		
	200x200	180x200	160x200	140x200	120x200	100x200
Breite:	203	183	163	143	123	103
Tiefe:	201	201	201	201	201	201
Höhe:	41	41	41	41	41	41
Matratzenauflagehöhe:	41	41	41	41	41	41
alle TBB (Gr. 8)	1.687,-	1.574,-	1.533,-	1.255,-	1.143,-	1.030,-
alle ELK (Gr. 12)	1.756,-	1.643,-	1.598,-	1.311,-	1.194,-	1.077,-
Stoffgr. 4+5	2.020,-	1.901,-	1.837,-	1.502,-	1.366,-	1.232,-
Stoffgr. 8	2.031,-	1.912,-	1.846,-	1.513,-	1.377,-	1.241,-
Stoffgr. 12	2.042,-	1.924,-	1.857,-	1.525,-	1.388,-	1.253,-
Stoffgr. 13+16	2.066,-	1.944,-	1.881,-	1.549,-	1.411,-	1.273,-
Stoffgr. 18+20	2.086,-	1.966,-	1.899,-	1.569,-	1.431,-	1.291,-
Stoffgr. 22	2.095,-	1.975,-	1.908,-	1.582,-	1.442,-	1.302,-
Stoffgr. 30	2.106,-	1.984,-	1.917,-	1.591,-	1.451,-	1.310,-
Stoffgr. 40	2.156,-	2.033,-	1.968,-	1.645,-	1.502,-	1.359,-
Stoffgr. 45	2.203,-	2.080,-	2.011,-	1.694,-	1.549,-	1.402,-
Ledergr. B	2.289,-	2.160,-	2.086,-	1.719,-	1.549,-	1.411,-
Ledergr. C	2.329,-	2.200,-	2.125,-	1.756,-	1.583,-	1.446,-
Ledergr. D	2.370,-	2.238,-	2.164,-	1.792,-	1.616,-	1.476,-
Ledergr. F	2.445,-	2.310,-	2.232,-	1.855,-	1.678,-	1.536,-
Ledergr. G	2.535,-	2.397,-	2.316,-	1.935,-	1.752,-	1.609,-
Preis bei Stoffbeigabe	2.031,-	1.912,-	1.846,-	1.513,-	1.377,-	1.241,-
Stoffbedarf in m bei B 1,4 m	3,9	3,8	3,7	4,1	3,9	3,6

Interliving Boxspringbett Serie 1415



Möbel für mich gemacht

Boxunterbau MV76

Boxunterbau:
stoff- bzw. lederbezogen,
Bettseiten mit Polyätherschaumpolsterung,
inkl. Motorverstellung

Unterfederung:
7- Zonen Tonnentaschenfederkern

Füße (13 cm):
Alu (A17, A106), Chrom (C245, C481), Holz (H72, H538), Metall (M1002)



gegen Aufpreis mit Sockelleiste !



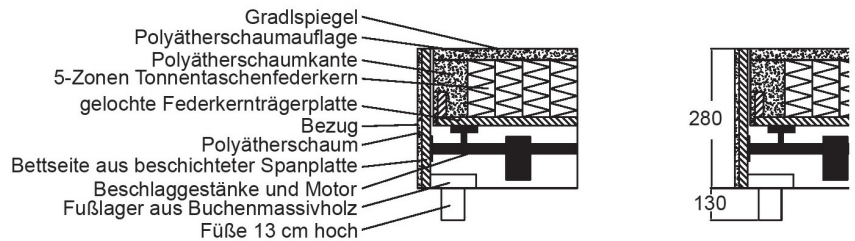
Holzart für Füße H72, H538 und Sockelleiste:
Wildkernbuche natur geölt oder Wildeiche natur geölt
sowie restliche Wildeiche Beiztöne (gebeizt geölt)

Boxunterbau auch in schwebender Optik erhältlich:
Fuß 13 cm: Kunststoff (K100)
Technisch nur bei den Größen 200x200 cm / 180x200 cm
und 160x200 cm möglich!
Die Größen 140x200 cm (im Ganzen) / 120x200 cm / 100x200 cm
sind nur auf Anfrage im Werk erhältlich!



Aufpreis für Sonderlänge 210 cm bzw. 220 cm: + 30%
Aufpreis für Sonderlänge 190 cm: + 10%

Querschnittansicht:



Boxunterbau MV76

3-seitig

Aufpreis für Funkfernbedienung und LED-Unterbettbeleuchtung (für beide Seiten): 84,-

Aufpreis für integrierte Unterbett-Beleuchtung WL 17 (2er-Set): 175,-
Komfortable Aktivierung durch Bewegungssensor.
Diese Leuchte enthält eingebaute LED-Lampen.
Energieklasse WL 17: A

alle Maße sind Zirkamaße	Liegefläche geteilt			Liegefläche im Ganzen		
	200x200	180x200	160x200	140x200	120x200	100x200
Liegefläche:	203	183	163	143	123	103
Breite:	201	201	201	201	201	201
Tiefe:	41	41	41	41	41	41
Höhe:	41	41	41	41	41	41
Matratzenauflagehöhe:	41	41	41	41	41	41
Aufpreis Stoff	2.129,-	1.959,-	1.959,-	1.462,-	1.427,-	1.393,-
Aufpreis Leder	2.684,-	2.664,-	2.664,-	1.741,-	1.741,-	1.692,-

Aufpreis für Sockel

Holzarten: Wildkernbuche natur geölt oder Wildeiche natur geölt sowie restliche Wildeiche Beiztöne (gebeizt geölt)



für Liegefläche:	200x200	180x200	160x200	140x200	120x200	100x200
Aufpreis	454,-	448,-	443,-	392,-	374,-	359,-

Interliving Boxspringbett Serie 1415



Möbel für mich gemacht

Kopfhaupt MV01

stoff- bzw. lederbezogen mit Polyätherschaumpolsterung und Polstervliesauflage, Massivholzumrandung, Höhe wählbar!
Ausführung: Rücken Futter

Holzarten: Wildeiche natur geölt oder Wildkernbuche natur geölt,

gegen Aufpreis: restliche Wildeiche Beiztöne (gebeizt geölt): 234,-



* bei Bestellung muss die gewünschte Kopfhaupthöhe angeführt werden! Ist auf der Bestellung keine Angabe bezüglich der Kopfhaupthöhe ersichtlich, erfolgt die Fertigung automatisch in der Höhe: 112 cm

alle Maße sind Zirkamaße

für Liegefläche:	200x200	180x200	160x200	140x200	120x200	100x200
Breite:	216	196	176	156	136	116
Tiefe:	9	9	9	9	9	9
Höhen wählbar*:	92, 112, 122					
alle TBB (Gr. 8)	1.302,-	1.244,-	1.230,-	1.145,-	1.056,-	971,-
alle ELK (Gr. 12)	1.357,-	1.299,-	1.284,-	1.192,-	1.099,-	1.009,-
Stoffgr. 4+5	1.560,-	1.505,-	1.475,-	1.371,-	1.266,-	1.163,-
Stoffgr. 8	1.569,-	1.513,-	1.482,-	1.378,-	1.271,-	1.168,-
Stoffgr. 12	1.578,-	1.522,-	1.493,-	1.386,-	1.279,-	1.174,-
Stoffgr. 13+16	1.598,-	1.542,-	1.507,-	1.402,-	1.293,-	1.186,-
Stoffgr. 18+20	1.612,-	1.556,-	1.522,-	1.415,-	1.306,-	1.197,-
Stoffgr. 22	1.621,-	1.563,-	1.529,-	1.420,-	1.311,-	1.201,-
Stoffgr. 30	1.630,-	1.569,-	1.536,-	1.427,-	1.317,-	1.208,-
Stoffgr. 40	1.670,-	1.611,-	1.572,-	1.462,-	1.351,-	1.235,-
Stoffgr. 45	1.710,-	1.647,-	1.607,-	1.495,-	1.378,-	1.261,-
Ledergr. B	1.794,-	1.723,-	1.681,-	1.560,-	1.431,-	1.320,-
Ledergr. C	1.828,-	1.756,-	1.712,-	1.589,-	1.458,-	1.346,-
Ledergr. D	1.864,-	1.788,-	1.743,-	1.616,-	1.484,-	1.369,-
Ledergr. F	1.928,-	1.846,-	1.797,-	1.667,-	1.531,-	1.413,-
Ledergr. G	2.006,-	1.921,-	1.866,-	1.730,-	1.591,-	1.467,-
Preis bei Stoffbeigabe	1.569,-	1.513,-	1.482,-	1.378,-	1.271,-	1.168,-
Stoffbedarf in m bei B 1,4 m	3,2	3,0	2,8	2,6	2,4	2,1

Kopfhaupt MV02

stoff- bzw. lederbezogen mit Polyätherschaumpolsterung und Polstervliesauflage, Höhe wählbar!
Ausführung: Rücken Futter



* bei Bestellung muss die gewünschte Kopfhaupthöhe angeführt werden! Ist auf der Bestellung keine Angabe bezüglich der Kopfhaupthöhe ersichtlich, erfolgt die Fertigung automatisch in der Höhe: 112 cm

alle Maße sind Zirkamaße

für Liegefläche:	200x200	180x200	160x200	140x200	120x200	100x200
Breite:	216	196	176	156	136	116
Tiefe:	9	9	9	9	9	9
Höhen wählbar*:	92, 102, 112, 122, 132					
alle TBB (Gr. 8)	1.181,-	1.121,-	1.103,-	960,-	909,-	800,-
alle ELK (Gr. 12)	1.192,-	1.175,-	1.112,-	972,-	920,-	807,-
Stoffgr. 4+5	1.172,-	1.126,-	1.094,-	952,-	902,-	793,-
Stoffgr. 8	1.181,-	1.136,-	1.103,-	960,-	909,-	800,-
Stoffgr. 12	1.192,-	1.175,-	1.112,-	972,-	920,-	807,-
Stoffgr. 13+16	1.217,-	1.183,-	1.134,-	990,-	936,-	825,-
Stoffgr. 18+20	1.235,-	1.186,-	1.148,-	1.005,-	951,-	838,-
Stoffgr. 22	1.246,-	1.195,-	1.157,-	1.014,-	958,-	844,-
Stoffgr. 30	1.253,-	1.204,-	1.168,-	1.021,-	963,-	851,-
Stoffgr. 40	1.306,-	1.253,-	1.210,-	1.063,-	1.003,-	887,-
Stoffgr. 45	1.353,-	1.297,-	1.252,-	1.101,-	1.039,-	922,-
Ledergr. B	1.433,-	1.369,-	1.324,-	1.163,-	1.092,-	967,-
Ledergr. C	1.473,-	1.406,-	1.359,-	1.195,-	1.121,-	992,-
Ledergr. D	1.514,-	1.444,-	1.395,-	1.228,-	1.150,-	1.021,-
Ledergr. F	1.587,-	1.513,-	1.456,-	1.286,-	1.204,-	1.070,-
Ledergr. G	1.676,-	1.594,-	1.534,-	1.357,-	1.270,-	1.130,-
Preis bei Stoffbeigabe	1.181,-	1.136,-	1.103,-	960,-	909,-	800,-
Stoffbedarf in m bei B 1,4 m	3,7	3,5	3,2	3,0	2,8	2,6

Interliving Boxspringbett Serie 1415



Möbel für mich gemacht

Kopfhaupt MV06

stoff- bzw. lederbezogen mit Polyätherschaumpolsterung und Polstervliesauflage, Massivholzumrandung, Höhe wählbar!
Ausführung: Rücken Futter

Holzarten: Wildeiche natur geölt oder Wildkernbuche natur geölt,

gegen Aufpreis: restliche Wildeiche Beiztöne (gebeizt geölt): 272,-



* bei Bestellung muss die gewünschte Kopfhaupthöhe angeführt werden! Ist auf der Bestellung keine Angabe bezüglich der Kopfhaupthöhe ersichtlich, erfolgt die Fertigung automatisch in der Höhe: 113 cm

alle Maße sind Zirkumaße





für Liegefläche:	200x200	180x200	160x200	140x200	120x200	100x200
Breite:	220	200	180	160	140	120
Tiefe:	5	5	5	5	5	5
Höhen wählbar*:	113, 120					
alle TBB (Gr. 8)	1.438,-	1.368,-	1.319,-	1.212,-	1.134,-	1.036,-
alle ELK (Gr. 12)	1.493,-	1.420,-	1.368,-	1.257,-	1.175,-	1.074,-
Stoffgr. 4+5	1.556,-	1.482,-	1.427,-	1.311,-	1.228,-	1.123,-
Stoffgr. 8	1.563,-	1.489,-	1.433,-	1.317,-	1.232,-	1.126,-
Stoffgr. 12	1.571,-	1.496,-	1.440,-	1.322,-	1.237,-	1.130,-
Stoffgr. 13+16	1.585,-	1.509,-	1.451,-	1.331,-	1.246,-	1.139,-
Stoffgr. 18+20	1.598,-	1.520,-	1.462,-	1.340,-	1.255,-	1.145,-
Stoffgr. 22	1.603,-	1.524,-	1.466,-	1.346,-	1.259,-	1.148,-
Stoffgr. 30	1.611,-	1.529,-	1.471,-	1.351,-	1.262,-	1.152,-
Stoffgr. 40	1.643,-	1.560,-	1.498,-	1.373,-	1.284,-	1.172,-
Stoffgr. 45	1.672,-	1.587,-	1.522,-	1.397,-	1.304,-	1.188,-
Ledergr. B	1.663,-	1.578,-	1.516,-	1.397,-	1.302,-	1.184,-
Ledergr. C	1.683,-	1.596,-	1.531,-	1.409,-	1.315,-	1.194,-
Ledergr. D	1.701,-	1.612,-	1.547,-	1.422,-	1.326,-	1.204,-
Ledergr. F	1.736,-	1.643,-	1.574,-	1.447,-	1.348,-	1.221,-
Ledergr. G	1.777,-	1.681,-	1.609,-	1.476,-	1.373,-	1.242,-
Preis bei Stoffbeigabe	1.563,-	1.489,-	1.433,-	1.317,-	1.232,-	1.126,-
Stoffbedarf in m bei B 1,4 m	2,5	2,2	2,0	1,8	1,6	1,4

Interliving Boxspringbett Serie 1415



Möbel für mich gemacht

Matratzen

Modell	Beschreibung	Größe	Preis
Minerva TF 170 	<p>Punktelastischer 7-Zonen Tonnentaschenfederkern mit Vliesabdeckung, Beckenkomfortzone, Schulterkomfortzone, Lendenstützzone und Kopf- und Fußzone. Hochwertige Polyätherschaum-Ummantelung.</p> <p>Elastisches Doppeltuch, abnehmbar mit 4-seitigem Zipp, versteppt mit feuchtigkeitsregulierender und atmungsaktiver Klimahohlfaser, waschbar bis 60°C, mit 4 Wendeschlaufen.</p> <p>Höhe: ca. 19 cm Härte: H2 (mittelfest), H3 (fest) oder H4 (extra fest)</p>	80x200	376,-
		90x200	376,-
		100x200	430,-
		120x200	621,-
		140x200	644,-
		160x200 (geteilt)	751,-
		180x200 (geteilt)	751,-
200x200 (geteilt)	860,-		
Minerva TF 180 	<p>Hochelastische Körperanpassung durch 7-Zonen Micro-Tonnentaschenfederkern mit ca. 1000 Federn (bei 2 m² Federkernfläche). Ein besonderes 3-D Klimagewebe sorgt zusammen mit der intelligenten Schnitttechnik der hochwertigen Kaltschaumauflagen für eine ideale Durchlüftung und ein ausgewogenes Mikroklima.</p> <p>Elastisches Doppeltuch, 63 % Polyester, 37 % Viskose, abnehmbar mit 4-seitigem Zipp, versteppt mit feuchtigkeitsregulierender und atmungsaktiver Klimahohlfaser, waschbar bis 60°C, mit 4 Wendeschlaufen.</p> <p>Höhe: ca. 20 cm Härte: H2 (mittelfest), H3 (fest) oder H4 (extra fest)</p>	80x200	602,-
		90x200	602,-
		100x200	686,-
		120x200	960,-
		140x200	1.032,-
		160x200 (geteilt)	1.204,-
		180x200 (geteilt)	1.204,-
200x200 (geteilt)	1.371,-		
Minerva TF 240 	<p>7-Zonen Tonnentaschenfederkern mit ca. 1000 Microfedern (bei 2 m² Federkernfläche) und körperentlastender Schulter- und Beckenzone. Die körpergerechte Kaltschaumauflage mit Wellenkurschnitt sorgt für ein ausgewogenes Mikroklima. Besonders für Personen geeignet, die ein flexibles punktlastisches Schlafsystem suchen.</p> <p>Elastisches Doppeltuch, abnehmbar mit 4-seitigem Zipp, versteppt mit feuchtigkeitsregulierender und atmungsaktiver Klimahohlfaser, waschbar bis 60°C, mit 4 Wendeschlaufen.</p> <p>Höhe: ca. 26 cm Härte: H2 (mittelfest), H3 (fest), H4 (extra fest) oder H5 (hart)</p>	80x200	577,-
		90x200	577,-
		100x200	717,-
		120x200	1.016,-
		140x200	1.076,-
		160x200 (geteilt)	1.154,-
		180x200 (geteilt)	1.154,-
200x200 (geteilt)	1.433,-		
Minerva TF 1000 	<p>Hochelastischer 7-Zonen Tonnentaschenfederkern mit ca. 1000 Microfedern (bei 2 m² Federkernfläche). Das 3D-Klimagewebe sorgt zusammen mit der intelligenten Schnitttechnik der körpergerechten Kaltschaumauflage für ein ausgewogenes Mikroklima.</p> <p>Der elastische Doppeltuchbezug ist auf einer Seite mit einer feuchtigkeitsregulierenden und atmungsaktiven 600 gr. Klimawatte versteppt. Diese softe Wattierung der Matratzenoberfläche vollendet dieses einzigartige Liegegefühl. Matratze mit einer Liegeseite - ein Wenden ist nicht erforderlich. Durch 4-seitigen Reißverschluss abnehmbar und waschbar bis 60°C. Griffe erleichtern die tägliche Handhabung der Matratze.</p> <p>Gesamthöhe: ca. 25 cm Härten: H2 (mittelfest), H3 (fest) oder H4 (extra fest)</p>	Liegefläche im Ganzen	
		80x200	677,-
		90x200	677,-
		100x200	784,-
		120x200	1.092,-
		140x200	1.148,-
		160x200	1.281,-
180x200	1.349,-		
200x200	1.647,-		

Für alle Matratzen Federkern gilt:
Aufpreis für Überlängen von 201 - 220 cm: + 30%



A: Auch Partnermatratzen möglich: Preis wie für zwei einzelne Matratzen!
PARTNERMATRATZE:
- 2 Stk. Matratzenkerne
- Doppeltuch-Bezug im Ganzen

Interliving Boxspringbett Serie 1415



Möbel für mich gemacht

Matratzen mit Stoffbezug

Matratze Minerva TF 170 SL

- Punktelastischer 7-Zonen Tonnentaschenfederkern mit Vliesabdeckung,
- Beckenkomfortzone, Schulterkomfortzone, Lendenstützzone, Kopf- und Fußzone;
- Hochwertige Polyätherschaum-Ummantelung
- Stoff/ Lederbezogen mit beidseitigem Gradspiegel, beidseitig versteppt mit feuchtigkeitsregulierender Klimahohlfaser
Bei dieser Matratze ist ein Topper von Vorteil!



alle Maße sind Zirkamaße
- Höhe: ca. 19 cm
- Härte: H2 (mittelfest), H3 (fest) oder H4 (extra fest)

Liegefläche: Höhe:	Liegefläche geteilt			Liegefläche im Ganzen			
	200x200	180x200	160x200	140x200	120x200	100x200	80/90x200
Höhe:	19	19	19	19	19	19	19
Stoffgr. 4+5	911,-	795,-	795,-	621,-	557,-	456,-	398,-
Stoffgr. 8	932,-	816,-	816,-	633,-	572,-	466,-	408,-
Stoffgr. 12	951,-	838,-	838,-	644,-	586,-	476,-	419,-
Stoffgr. 13+16	994,-	874,-	874,-	659,-	612,-	497,-	437,-
Stoffgr. 18+20	1.027,-	911,-	911,-	679,-	637,-	514,-	456,-
Stoffgr. 22	1.038,-	925,-	925,-	686,-	648,-	519,-	463,-
Stoffgr. 30	1.056,-	943,-	943,-	699,-	660,-	528,-	472,-
Stoffgr. 40	1.146,-	1.034,-	1.034,-	740,-	724,-	573,-	517,-
Stoffgr. 45	1.230,-	1.117,-	1.117,-	782,-	782,-	615,-	559,-
Ledergr. B	1.320,-	1.183,-	1.183,-	878,-	827,-	660,-	592,-
Ledergr. C	1.397,-	1.237,-	1.237,-	911,-	865,-	699,-	619,-
Ledergr. D	1.469,-	1.310,-	1.310,-	951,-	916,-	735,-	655,-
Ledergr. F	1.618,-	1.447,-	1.447,-	1.012,-	1.014,-	809,-	724,-
Ledergr. G	1.788,-	1.592,-	1.592,-	1.094,-	1.116,-	894,-	796,-
Preis bei Stoffbeigabe	932,-	816,-	816,-	633,-	572,-	466,-	408,-
Stoffbedarf in m bei B 1,4 m	5,2	5,2	5,2	2,6	2,6	2,6	2,6

Für alle Matratzen Federkern gilt:

Aufpreis für Überlängen von 201 - 220 cm: + 30 %
Breiten über 140 cm nur auf Anfrage im Werk!



A: Auch Partnermatratzen möglich: Preis wie für zwei einzelne Matratzen!
PARTNERMATRATZE: - 2 Stk. Matratzenkerne - Doppeltuch-Bezug im Ganzen

Matratze Minerva TF 180 SL

- Hochelastische Körperanpassung durch 7-Zonen-Micro- Tonnentaschenfederkern mit ca. 1000 Federn (bei 2 m² Federkernfläche).
- Ein besonderes 3-D Klimagewebe sorgt zusammen mit der intelligenten Schnitttechnik der hochwertigen Kaltschaumauflage für eine ideale Durchlüftung und ein ausgewogenes Mikroklima.
- Stoff/ Lederbezogen mit beidseitigem Gradspiegel, beidseitig versteppt mit feuchtigkeitsregulierender Klimahohlfaser
Bei dieser Matratze ist ein Topper von Vorteil!



alle Maße sind Zirkamaße
- Höhe: ca. 20 cm
- Härte: H2 (mittelfest), H3 (fest) oder H4 (extra fest)

Liegefläche: Höhe:	Liegefläche geteilt			Liegefläche im Ganzen			
	200x200	180x200	160x200	140x200	120x200	100x200	80/90x200
Höhe:	20	20	20	20	20	20	20
Stoffgr. 4+5	1.458,-	1.284,-	1.284,-	1.000,-	987,-	729,-	642,-
Stoffgr. 8	1.480,-	1.299,-	1.299,-	1.007,-	996,-	740,-	650,-
Stoffgr. 12	1.498,-	1.313,-	1.313,-	1.021,-	1.003,-	749,-	657,-
Stoffgr. 13+16	1.538,-	1.357,-	1.357,-	1.041,-	1.027,-	769,-	679,-
Stoffgr. 18+20	1.578,-	1.397,-	1.397,-	1.058,-	1.047,-	789,-	699,-
Stoffgr. 22	1.592,-	1.226,-	1.226,-	1.065,-	1.058,-	796,-	613,-
Stoffgr. 30	1.607,-	1.429,-	1.429,-	1.074,-	1.067,-	804,-	715,-
Stoffgr. 40	1.694,-	1.520,-	1.520,-	1.123,-	1.119,-	847,-	760,-
Stoffgr. 45	1.785,-	1.600,-	1.600,-	1.163,-	1.157,-	893,-	800,-
Ledergr. B	1.883,-	1.669,-	1.669,-	1.261,-	1.248,-	942,-	835,-
Ledergr. C	1.951,-	1.727,-	1.727,-	1.291,-	1.288,-	976,-	864,-
Ledergr. D	2.024,-	1.799,-	1.799,-	1.331,-	1.328,-	1.012,-	900,-
Ledergr. F	2.180,-	1.941,-	1.941,-	1.398,-	1.393,-	1.090,-	971,-
Ledergr. G	2.394,-	2.129,-	2.129,-	1.476,-	1.469,-	1.197,-	1.065,-
Preis bei Stoffbeigabe	1.480,-	1.299,-	1.299,-	1.007,-	996,-	740,-	650,-
Stoffbedarf in m bei B 1,4 m	5,2	5,2	5,2	2,6	2,6	2,6	2,6

Interliving Boxspringbett Serie 1415




Möbel für mich gemacht

Matratzen mit Stoffbezug

Matratze Minerva TF 240 SL

- 7-Zonen Tonnentaschenfederkern mit ca. 1000 Microfedern (bei 2 m² Federkernfläche) und körperentlastender Schulter- und Beckenzone.
 - Die körpergerechte Kaltschaumauflage mit Wellenkonturschnitt sorgt für ein ausgewogenes Mikroklima. Besonders für Personen geeignet, die ein flexibles punktelastisches Schlafsystem suchen.
 - Stoff/ Lederbezogen mit beidseitigem Gradspiegel, beidseitig versteppt mit feuchtigkeitsregulierender Klimahohlfaser
Bei dieser Matratze ist ein Topper von Vorteil!



alle Maße sind Zirkumaße

- Höhe: ca. 26 cm
 - Härte: mittel (H2), fest (H3), extra fest (H4) oder hart (H5)

Liegefläche: Höhe:	Liegefläche geteilt			Liegefläche im Ganzen			
	200x200 26	180x200 26	160x200 26	140x200 26	120x200 26	100x200 26	80/90x200 26
Stoffgr. 4+5	1.643,-	1.393,-	1.393,-	1.170,-	1.121,-	822,-	697,-
Stoffgr. 8	1.665,-	1.411,-	1.411,-	1.179,-	1.130,-	833,-	706,-
Stoffgr. 12	1.679,-	1.433,-	1.433,-	1.186,-	1.139,-	840,-	717,-
Stoffgr. 13+16	1.708,-	1.466,-	1.466,-	1.204,-	1.159,-	854,-	733,-
Stoffgr. 18+20	1.741,-	1.498,-	1.498,-	1.217,-	1.177,-	871,-	749,-
Stoffgr. 22	1.763,-	1.513,-	1.513,-	1.223,-	1.184,-	882,-	757,-
Stoffgr. 30	1.777,-	1.527,-	1.527,-	1.237,-	1.194,-	889,-	764,-
Stoffgr. 40	1.850,-	1.603,-	1.603,-	1.273,-	1.239,-	925,-	802,-
Stoffgr. 45	1.926,-	1.679,-	1.679,-	1.311,-	1.281,-	963,-	840,-
Ledergr. B	2.220,-	1.948,-	1.948,-	1.505,-	1.484,-	1.110,-	974,-
Ledergr. C	2.281,-	2.006,-	2.006,-	1.545,-	1.522,-	1.141,-	1.003,-
Ledergr. D	2.354,-	2.071,-	2.071,-	1.582,-	1.562,-	1.177,-	1.036,-
Ledergr. F	2.474,-	2.180,-	2.180,-	1.647,-	1.630,-	1.237,-	1.090,-
Ledergr. G	2.611,-	2.307,-	2.307,-	1.730,-	1.716,-	1.306,-	1.154,-
Preis bei Stoffbeigabe	1.665,-	1.411,-	1.411,-	1.179,-	1.130,-	833,-	706,-
Stoffbedarf in m bei B 1,4 m	5,2	5,2	5,2	2,6	2,6	2,6	2,6

Für alle Matratzen Federkern gilt:

Aufpreis für Überlängen von 201 - 220 cm: + 30 %
 Breiten über 140 cm nur auf Anfrage im Werk!



A: Auch Partnermatratzen möglich: Preis wie für zwei einzelne Matratzen!

PARTNERMATRATZE:

- 2 Stk. Matratzenkerne

- Doppeltuch-Bezug im Ganzen

Interliving Boxspringbett Serie 1415



Möbel für mich gemacht

Topper

Topper Minerva CS

offenporiger 4 cm FEELFOAM® Weichschaum Kern.

Elastisches Doppeltuch aus 63 % Polyester und 37 % Viskose, abnehmbar mit 4-seitigem Zipp, verstept mit Klimahohlfaser, waschbar bis 60°C.

alle Maße sind Zirkamaße

Befestigung durch Haftreibung der beiden Bezüge.
Keine weitere Befestigung notwendig.

Liegefläche im Ganzen

Höhe: ca. 6 cm



Liegefläche:
Höhe:

200x200 6	180x200 6	160x200 6	140x200 6	120x200 6	100x200 6	80/90x200 6
---------------------	---------------------	---------------------	---------------------	---------------------	---------------------	-----------------------

Preis

439,-	403,-	365,-	321,-	314,-	233,-	200,-
-------	-------	-------	-------	-------	-------	-------

Topper Minerva KS

offenporige Kaltschaumplatte mit Würfelschnitt. Sorgt für gute Durchlüftung und hervorragende Körperanpassung.

Elastisches Doppeltuch abnehmbar mit 4-seitigem Zipp, verstept mit Klimahohlfaser, waschbar bis 60°C.

alle Maße sind Zirkamaße

Befestigung durch Haftreibung der beiden Bezüge.
Keine weitere Befestigung notwendig.

Liegefläche im Ganzen

Höhe: ca. 6 cm



Liegefläche:
Höhe:

200x200 6	180x200 6	160x200 6	140x200 6	120x200 6	100x200 6	80/90x200 6
---------------------	---------------------	---------------------	---------------------	---------------------	---------------------	-----------------------

Preis

586,-	530,-	481,-	418,-	405,-	298,-	258,-
-------	-------	-------	-------	-------	-------	-------

Topper Minerva VS

Durchlochte Platte aus 4 cm viscoelastischen Schaum, sorgt für gute Durchlüftung und optimale Körperanpassung.

Elastisches Doppeltuch abnehmbar mit 4-seitigem Zipp, verstept mit Klimahohlfaser, waschbar bis 60°C

alle Maße sind Zirkamaße

Befestigung durch Haftreibung der beiden Bezüge.
Keine weitere Befestigung notwendig.

Liegefläche im Ganzen

Höhe: ca. 6 cm



Liegefläche:
Höhe:

200x200 6	180x200 6	160x200 6	140x200 6	120x200 6	100x200 6	80/90x200 6
---------------------	---------------------	---------------------	---------------------	---------------------	---------------------	-----------------------

Preis

827,-	749,-	680,-	579,-	566,-	414,-	361,-
-------	-------	-------	-------	-------	-------	-------

Topper Minerva AQUA

Topper aus 8 cm Aqua-Visco-Schaum. Besonders atmungsaktiv und feuchtigkeitsableitend für ein gutes Schlafklima. Sorgt für gute Durchlüftung und optimale Körperanpassung.

Elastisches Doppeltuch mit Klimaborder, abnehmbar mit 4-seitigem Zipp, verstept mit Klimahohlfaser, waschbar bis 60°C

alle Maße sind Zirkamaße

Befestigung durch Haftreibung der beiden Bezüge.
Keine weitere Befestigung notwendig.

Liegefläche im Ganzen

Höhe: ca. 10 cm



Liegefläche:
Höhe:

200x200 10	180x200 10	160x200 10	140x200 10	120x200 10	100x200 10	80/90x200 10
----------------------	----------------------	----------------------	----------------------	----------------------	----------------------	------------------------

Preis

980,-	894,-	811,-	680,-	670,-	479,-	437,-
-------	-------	-------	-------	-------	-------	-------

Für alle Topper gilt:

Aufpreis für Überlängen von 201 - 220 cm: + 20 %
Breiten über 200 cm nur auf Anfrage im Werk!

Interliving Boxspringbett Serie 1415



Möbel für
mich gemacht

Alle Topper sind auch als Split-Topper erhältlich!

SPLIT-TOPPER:

- 2 Stk. Topper werden mit einem Zipp mittig verbunden.
- Damit die Funktion von der Motorverstellung beim Bett nicht beeinträchtigt wird.

Berechnung für die Größen 160x200 cm und 180x200 cm: 2x 80/90x200 cm + 73,-

Berechnung für die Größe 200x200 cm: 2x 100x200 cm + 73,-





Abbildung Split-Topper
(Symbolfoto)








Interliving Boxspringbett Serie 1415



Möbel für mich gemacht

Nachtkästchen mit Holzapplikationen	NK 1794 Interliving mit 4 Laden inkl. Glasplatte, inkl. Rollen Nr. 19	NK 1822 Interliving mit 4 Laden, inkl. Glasplatte, inkl. Griffe in schwarz matt Metall, mit Rollen Nr. 19	NK 1823 Interliving mit 2 Laden inkl. Glasplatte mit Holzsockel inkl. Griffe in schwarz matt Metall	NK 1830 Interliving mit 4 Laden inkl. Glasplatte mit Holzgriffe inkl. Rollen Nr. 19	Holzarten bei NK 823: Nuss natur 320 geölt; Eiche - in allen Standardbeiztönen lt. Beiztonkarte; Buche - in allen Standardbeiztöne lt. Beiztonkarte
					
Breite: Tiefe: Höhe:	50 41,5 64	50 41,5 64	60 45,5 50,5	50 41,5 64	
Stoffgr. 4	506,-	579,-	844,-	777,-	
Stoffgr. 5	514,-	579,-	844,-	777,-	
Stoffgr. 8	519,-	586,-	849,-	782,-	
Stoffgr. 12	524,-	595,-	853,-	787,-	
Stoffgr. 13	530,-	606,-	860,-	796,-	
Stoffgr. 16	539,-	606,-	860,-	796,-	
Stoffgr. 18	543,-	615,-	873,-	806,-	
Stoffgr. 20	550,-	615,-	873,-	806,-	
Stoffgr. 22	555,-	624,-	876,-	811,-	
Stoffgr. 30	563,-	630,-	880,-	820,-	
Stoffgr. 40	590,-	653,-	903,-	844,-	
Stoffgr. 45	615,-	679,-	918,-	865,-	
Ledergr. B	655,-	724,-	949,-	887,-	
Ledergr. C	675,-	744,-	965,-	905,-	
Ledergr. D	689,-	766,-	981,-	922,-	
Ledergr. F	740,-	802,-	1.010,-	958,-	
Ledergr. G	816,-	851,-	1.047,-	1.001,-	
Preis bei Stoffbeigabe	519,-	586,-	849,-	782,-	
Stoffbedarf in m bei B 1,4 m	1,9	1,9	1,5	1,9	

Kissen mit Schaumstofflocken gefüllt	Kissen Nr. 110 Interliving 40x40 cm	Kissen Nr. 110 Interliving 45x45 cm	Kissenset Nr. I11 Interliving 2x Nr.10 40x40 1x Nr.10 30x30	Kissen Nr. I20 Interliving 50x50 cm, Bezug mit Zipp, abnehmbar	Kissen Nr. I47 Interliving 40x40 cm	Kissen Nr. I47 Interliving 70x30 cm
						
Stoffgr. 4	31,-	37,-	89,-	53,-	49,-	49,-
Stoffgr. 5	37,-	48,-	95,-	59,-	51,-	51,-
Stoffgr. 8	48,-	49,-	100,-	60,-	59,-	59,-
Stoffgr. 12	49,-	55,-	106,-	62,-	60,-	60,-
Stoffgr. 13	51,-	57,-	113,-	66,-	64,-	64,-
Stoffgr. 16	55,-	64,-	117,-	66,-	66,-	66,-
Stoffgr. 18	57,-	69,-	131,-	68,-	66,-	66,-
Stoffgr. 20	64,-	71,-	133,-	69,-	68,-	68,-
Stoffgr. 22	69,-	73,-	140,-	71,-	69,-	69,-
Stoffgr. 30	71,-	75,-	144,-	75,-	71,-	71,-
Stoffgr. 40	84,-	95,-	184,-	89,-	89,-	89,-
Stoffgr. 45	97,-	113,-	209,-	115,-	106,-	106,-
Ledergr. B	91,-	106,-	263,-	122,-	106,-	124,-
Ledergr. C	97,-	115,-	276,-	138,-	115,-	133,-
Ledergr. D	104,-	126,-	301,-	147,-	120,-	140,-
Ledergr. F	126,-	147,-	345,-	169,-	131,-	149,-
Ledergr. G	138,-	160,-	383,-	187,-	142,-	165,-
Preis bei Stoffbeigabe	48,-	49,-	100,-	60,-	59,-	59,-
Stoffbedarf in m bei B 1,4 m	0,6	0,7	1,1	0,8	0,6	0,6

Interliving Boxspringbett Serie 1415



Möbel für
mich gemacht

Decken	Decke Nr. I20 Interliving mit Kunst- daunenfutter 130x240 cm
Stoffgr. 4	214,-
Stoffgr. 5	225,-
Stoffgr. 8	238,-
Stoffgr. 12	251,-
Stoffgr. 13	262,-
Stoffgr. 16	274,-
Stoffgr. 18	287,-
Stoffgr. 20	294,-
Stoffgr. 22	305,-
Stoffgr. 30	314,-
Stoffgr. 40	367,-
Stoffgr. 45	416,-
Ledergr. B	-
Ledergr. C	-
Ledergr. D	-
Ledergr. F	-
Ledergr. G	-
Preis bei Stoffbeigabe	238,-
Stoffbedarf in m bei B 1,4 m	3,5